



RENDICIÓN DE CUENTAS

Secretaría de Productividad y Competitividad

2016-2019

EL ROL DEL ESTADO PRODUCTIVO



ARTICULAR



PROMOVER



FORTALECER



CONECTAR

ANTIOQUIA ES UN TERRITORIO PRODUCTIVO Y NO BUROCRÁTICO GENERAMOS VALOR EN LAS ACCIONES EJECUTADAS.



Durante el cuatrienio desarrollamos una estrategia enfocada en generar productividad y competitividad para el Departamento, esta estrategia nos permitió el desarrollo de programas exitosos para los sectores productivos.



ANTIOQUIA ES UN TERRITORIO PRODUCTIVO Y NO BUROCRÁTICO GENERAMOS VALOR EN LAS ACCIONES EJECUTADAS.

Secretaría de Agricultura Plan de Ordenamiento Territorial Agropecuario POTA

- ❖ Instrumento de planificación para mejorar la productividad y competitividad del sector agropecuario.
- ❖ Primer Departamento del país con Política Pública de Ordenamiento Territorial Agropecuario – Suelo Rural.

SABER QUÉ
PRODUCIR
Y DÓNDE:

Plan de Ordenamiento
Territorial Agropecuario

POTA

#POTAntioquia

Con el POTA dignificamos
la vida de los campesinos.



**ANTIOQUIA ES UN TERRITORIO PRODUCTIVO Y NO BUROCRÁTICO
GENERAMOS VALOR EN LAS ACCIONES EJECUTADAS.**

Secretaría de Agricultura
Fondo Empresarial Agroindustrial
Antioquia Siembra

❖ **Promueve, Dignifica y Fortalece** el desarrollo en el campo.



**ANTIOQUIA ES UN TERRITORIO PRODUCTIVO Y NO BUROCRÁTICO
GENERAMOS VALOR EN LAS ACCIONES EJECUTADAS.**

Secretaría de Minas

El Paso hacia una Buena Minería

- ❖ Reconocimiento y oportunidad para la minería de subsistencia.
- ❖ 4.300 Mineros formalizados.
- ❖ 6.636 mineros de subsistencia recibieron de la DIAN su Registro Único Tributario – RUT.



ANTIOQUIA ES UN TERRITORIO PRODUCTIVO Y NO BURACRÁTICO GENERAMOS VALOR EN LAS ACCIONES EJECUTADAS.

**Secretarías: Mujeres y Participación Ciudadana
Gerencias: Indígena y Afrodescendiente**

Programas de emprendimiento para apoyo a:

- ❖ *Mujeres Pensando en Grande*
- ❖ *Artesanos*
- ❖ *Ideas en Grande*
- ❖ *Población Afrodescendiente*

Instituto de Cultura

- ❖ *Política Economía Creativa/
Economía Naranja:
Ordenanza 42 del 17 de
diciembre de 2018.*

ANTIOQUIA ES UN TERRITORIO PRODUCTIVO Y NO BUROCRÁTICO GENERAMOS VALOR EN LAS ACCIONES EJECUTADAS.

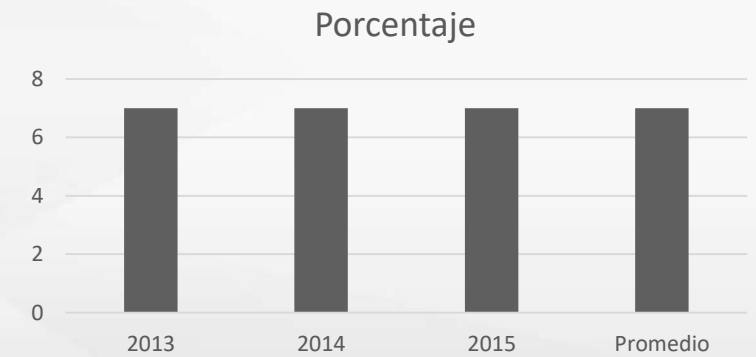
Secretaría Infraestructura

- ❖ La participación del sector de la construcción (Infraestructura), en el PIB de Antioquia muestra una mayor incremento entre los años 2016 al 2018 (7,33%), con respecto a los años 2013 al 2015 (7%).

Año	Porcentaje
2016	8
2017	7
2018	7
Promedio	7,33



Año	Porcentaje
2013	7
2014	7
2015	7
Promedio	7,00



**ANTIOQUIA ES UN TERRITORIO PRODUCTIVO Y NO BUROCRÁTICO
GENERAMOS VALOR EN LAS ACCIONES EJECUTADAS.**

**Secretaría de
Infraestructura**

- ❖ **Túnel de Oriente:** complejo vial de 24 kilómetros.
- ❖ **Inversión Total:** \$ 1 Billón.



**ANTIOQUIA ES UN TERRITORIO PRODUCTIVO Y NO BUROCRÁTICO
GENERAMOS VALOR EN LAS ACCIONES EJECUTADAS.**

**Secretaría
Infraestructura**

Pavimentación vías campesinas

- ❖ Inversión \$937.090 Millones
- ❖ Kilómetros 1.201 km

Pavimentación de la red vial Secundaria

- ❖ Inversión \$2,31 Billones
- ❖ Kilómetros 827,74km



*En este indicador se incluyen (375,80 km de vías ejecutadas por el Gobierno Nacional durante el cuatrienio en Antioquia, en las vías 4G).

**ANTIOQUIA ES UN TERRITORIO PRODUCTIVO Y NO BUROCRÁTICO
GENERAMOS VALOR EN LAS ACCIONES EJECUTADAS.**

**Secretaría de
Infraestructura**

**Inversión total Pavimentaciones
❖ \$3,25 billones**

**Kilómetros totales Pavimentados
❖ 2.022 km**



Infraestructura para el Turismo



Inversión Cuatrienio

- Aporte FONTUR: \$ 13.867.293.898
 - Aporte Gobernación: \$ 2.578.000.000
 - Aporte Municipios: \$ 637.310.500
- INVERSIÓN TOTAL: \$ 19.380.357.392**

Proyectos desarrollados con FONTUR y los municipios

- ❖ Construcción del Muelle Turístico de Arboletes.
- ❖ Senderos Ancestrales Ecoturísticos de la zona El Vallano, en Envigado.
- ❖ Construcción de los equipamientos asociados al Puente de Occidente, Sector Olaya
- ❖ Construcción de Base Náutica Mixta en Necoclí
- ❖ Construcción del Muelle Turístico de Turbo – Antioquia

Apuestas Productivas de Antioquia



Antioquia es naturaleza, cultura y mar
Ven, Conoce y Disfruta

[Videos Sec PyC\TURISMO 30 SEG_cptv1080p.mp4](#)

Ecoparques

- Farallones de La Pintada
- Cerro Tusa
- Volcán de Lodo




Inversión
Cuatrienio

\$14.009
Millones

Generamos más espacio público para todos y dinamizamos la economía de los municipios con el turismo.

Compramos y adecuamos los terrenos donde estamos desarrollando los Ecoparques.

Desarrollamos la campaña A #pueblarPorAntioquia #YoVoy para dinamizar las economías municipales y locales del sector del turismo en el departamento.



RENDICIÓN
DE CUENTAS

Secretaría de
Productividad
y Competitividad



Ecoparque Turístico Los Farallones de La Pintada

Ordenanza 52 del 28
diciembre 2018

2 millones de M2 de bosque
seco tropical con diversidad
de flora y fauna

Tipo de Turismo
naturaleza, aventura y
cultura



[Videos\Ecoparque Turístico Farallones de La Pintada.mp4](#)

Ecoparque Arqueológico y Natural Cerro Tusa

Ordenanza 1 del 6 mayo 2019

La pirámide natural más alta del mundo 1.850 metros sobre el nivel del mar.

Cerca de 40 hallazgos arqueológicos de gran valor.

El Ecoparque cuenta inicialmente con 117 hectáreas que se encuentran en un área de preservación de cerca de 1.200 hectáreas.

[Videos\Cerro tusa mp4.mp4](#)

Parque Geológico, Natural, Ambiental, Cultural y Turístico Volcán de Lodo

Ordenanza 11 de 29 mayo 2019

El diapiro o volcán de lodo se encuentra en una zona costera de alto aprovechamiento del turismo de sol, playa y bienestar.

Obras para el control de la erosión costera en Arboletes por valor de \$12.618 millones regalías



[Videos\Ecoparque Volcán de Lodo de Arboletes.mp4](#)

Turismo de Antioquia en cifras

Somos uno de los destinos preferidos: El departamento ha incrementado el número de visitantes.

- ❖ Durante el mes de octubre ingresaron por el aeropuerto internacional JMC un total de **76.994** pasajeros, lo que representa un crecimiento del **13.4%** en comparación con el mes de octubre de 2018 que fue de 67.907.
- ❖ En el mes de octubre 2019 han ingresado **28.536** visitantes extranjeros al departamento de Antioquia, caso que para el 2018 fue de 22.944, dándose un incremento del **34.4%**.



***EMPRENDER ahora en
Antioquia es más fácil***

Banco de la Gente

Para creer y crecer



Inversión
Cuatrienio

\$36.000
Millones

- 568 empresarios capacitados en educación financiera
- Se han hecho desembolsos de microcréditos por más de \$3.285.971.336, posibilitando la creación de más de 519 nuevos emprendimientos o empresas en los municipios de Antioquia por fuera de Medellín.
- Se ha entregado 323 créditos que corresponden al fortalecimiento de las empresas ya existentes por un valor de \$2.216.046.954.
- El Banco tendrá un fondo con más de 36.000 millones de pesos para operaciones crediticias.

[Videos\Banco largo alta.mp4](#)

Implementación política pública de Economía Social y Solidaria



Inversión
Cuatrienio

\$170
Millones

- Se fortalecieron con formación y asesoría a 1.913 personas de 56 asociaciones solidarias y se conformaron las Mesas Municipales y Subregionales de Economía Social y Solidaria en todo el departamento.
- Conformación de COPRODES Consejo para la promoción de la política de economía social y solidaria.



Antóciate de Antioquia



Inversión
Cuatrienio

\$7.097
Millones

- 4.392 empresas se consolidan, generan más de 7.700 empleos directos, mejorando la calidad de vida de los habitantes del departamento.

- Se fortalecieron en acceso a mercados, mejora de procesos productivos, capacidades gerenciales y administrativas, registro INVIMA y desarrollo de proveedores.



Cafés Especiales

Café de Antioquia

Vive Caminos de Tradición

 **Inversión**
Cuatrienio

Fortalecimiento
\$2.183 Millones

Vías Campesinas
\$321.465 Mil Millones

- Mas de 560 Km de Vías Campesinas pavimentadas que impactan los 94 municipios cafeteros.
- Mas de 1.908 caficultores, la mayoría jóvenes, fortalecidos para agregar valor al café.



Cafés Especiales

Café de Antioquia

Vive Caminos de Tradición

Fortalecimiento
\$2.183 Millones

Vías Campesinas
\$321.465 Mil Millones

Inversión
Cuatrienio



- Participación de la Tienda Café de Antioquia en mas de 30 eventos y ferias nacionales y departamentales.

- 100 fincas cafeteras transformadas en destinos turísticos en diferentes subregiones.



[Videos\Cocondo-1.mp4](#)

*Demostramos que sí es
posible **INNOVAR** desde
las Regiones*

Ciencia, Tecnología e Innovación



**Inversión
Cuatrienio**

**\$10.344
Millones**

- El programa Innovantioquia, cofinanció 87 soluciones para la superación de problemáticas locales y regionales.
- Fortalecimiento del Comité Universidad-Empresa-Estado CUEE.
- InnovaPyme-Antioquia fortalece las capacidades de innovación de 400 pequeñas y medianas empresas de las regiones con \$6.333 millones del Fondo de Regalías CTel.



InnovaPyme- Antioquia



Inversión
Cuatrienio

\$6.333
Millones



- Fortalecemos capacidades de innovación de las pequeñas y medianas empresas de las regiones de Antioquia para que enfrenten de manera competitiva los retos tecnológicos y productivos actuales y futuros.
- Este programa está en desarrollo hasta el 2022, se financia mediante recursos del fondo de regalías CTel e impactará a 400 empresarios al interior de sus organizaciones, sistemas de innovación empresariales y mayor competitividad para sus empresas.

Comité Universidad Empresa Estado CUEE

**Mecanismos
Para
Promover la:**



Asociatividad



**Educación y
creatividad**



Investigación



Innovación



Emprendimiento

**Para mejorar la
productividad y la
competitividad de
sectores clave de
la economía y de los
territorios.**

CUEE por Subregiones en Antioquia

En los CUEE hay cinco acciones permanentes:




Informar



Escuchar



Dialogar



Priorizar



Evaluar

Proyectos aprobados con recursos de Regalías del fondo de CTel 2019-2020

LÍNEAS ESTRATÉGICAS PLAN BIENAL				
CONVOCATORIA	2019		2020	
	NACIONAL	DEPARTAMENTAL	NACIONAL	DEPARTAMENTAL
Becas de excelencia doctoral del Bicentenario	\$ 125.000.000.000	\$ 12.500.000.000	\$ 125.000.000.000	\$ 12.500.000.000
Fortalecimiento IES publicas	\$ 125.000.000.000	\$ 12.500.000.000	\$ 125.000.000.000	\$ 12.500.000.000
Formación de capital humano de alto nivel para CTel	\$ 48.966.065.220	\$ 4.896.606.522	\$ 30.138.309.855	\$ 3.013.830.986
Fortalecimiento del Sistema Territorial de CTel	\$ 57.934.171.605	\$ 5.793.417.161	\$ 37.210.483.203	\$ 3.721.048.320
Apropiación Social de la CTel y Vocaciones para la consolidación de una sociedad basada en el conocimiento	\$ 124.489.339.289	\$ 12.448.933.929	\$ 79.664.172.667	\$ 7.966.417.267
Investigación para el avance del conocimiento y la creación	\$ 342.363.226.568	\$ 34.236.322.657	\$ 223.114.867.783	\$ 22.311.486.778
Investigación para la productividad, la competitividad y el desarrollo social	\$ 391.214.340.541	\$ 39.121.434.054	\$ 257.049.116.823	\$ 25.704.911.682
Totales	\$ 1.214.967.143.223	\$ 121.496.714.322	\$ 877.176.950.331	\$ 87.717.695.033

Cronograma de Convocatorias del Fondo CTeI 2019-2020

N°	CONVOCATORIA	2019										2020											
		MAR	ABR	MAY	JUN	JUL	AGO	SEP	OCT	NOV	DIC	ENE	FEB	MAR	ABR	MAY	JUN	JUL	AGO	SEP	OCT	NOV	DIC
1	Becas de excelencia doctoral del Bicentenario (Corte 1 y 2)	AP		CR	EV	EV	LE	AP				CR	EV	EV	LE								
2.1	Fortalecimiento IES públicas 1	AP		CR		EV	EV		LE														
2.2	Fortalecimiento IES públicas 2							AP			CR	EV	EV			LE							
3	Apropiación Social de la CTeI y vocaciones para la consolidación de una sociedad del conocimiento.	JV		JV	JV	AP		CR	EV	EV	LE			JV	AP		CR	EV	EV		LE		
4	Innovación para la productividad, la competitividad y el desarrollo social.	JV		JV	JV	AP		CR	EV	EV	LE			JV	AP			CR	EV	EV	LE		
5	Investigación para el avance del conocimiento y la creación.	JV				JV	AP			CR	EV	EV		LE	JV	AP			CR	EV	EV	LE	
6	Fortalecimiento del Sistema Territorial de Ciencia Tecnología e Innovación.	JV				JV	AP			CR	EV	EV		LE	JV	AP			CR	EV	EV	LE	
7	Formación de capital humano de alto nivel para la Ciencia Tecnología e Innovación.	JV				JV	AP			CR	EV	EV		LE	JV	AP			CR	EV	EV	LE	
8	Presentación de informes de seguimiento del Plan Bienal				INF			INF			INF			INF			INF			INF			INF

CONVENCIONES DEL CRONOGRAMA

AP: Apertura
CR: Cierre
EV: Evaluación
LE: Lista de elegibles
JV: Jornada de validación
INF: Entrega de informes de seguimiento de las convocatorias

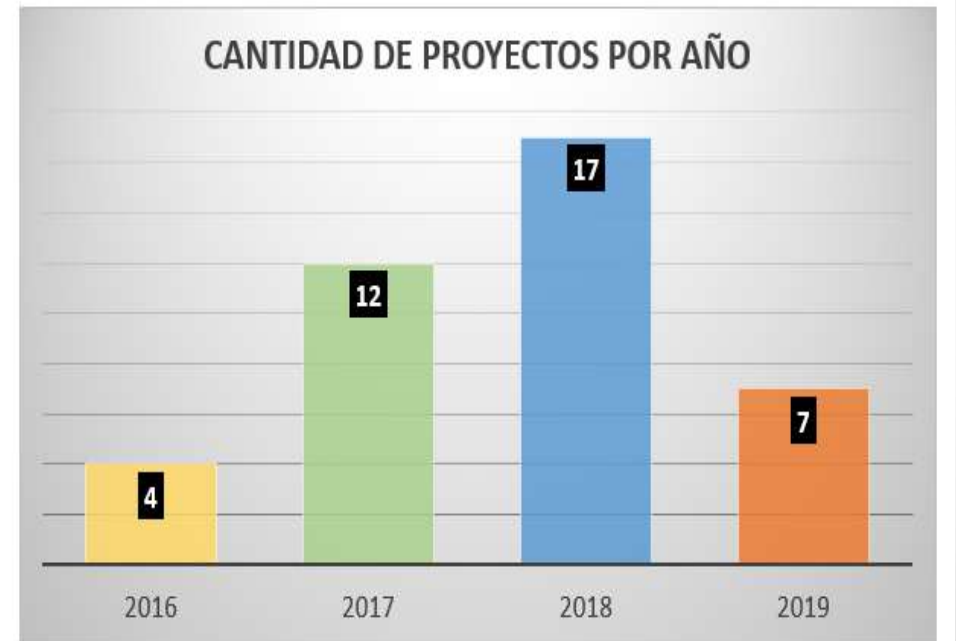
Proyectos aprobados con recursos de Regalías Suroeste 2016-2019



Inversión Cuatrienio

\$35.653 Millones

AÑO	CANTIDAD DE PROYECTOS	VALOR TOTAL DE PROYECTOS	VALOR TOTAL DE PROYECTOS CON REGALIAS
2016	4	\$ 1.143.696.404	\$ 1.143.696.404
2017	12	\$ 10.039.344.851	\$ 10.039.344.851
2018	17	\$ 16.838.775.717	\$ 15.969.867.107
2019	7	\$ 38.079.077.194	\$ 8.501.025.711
TOTAL	40	\$ 66.100.894.166	\$ 35.653.934.073



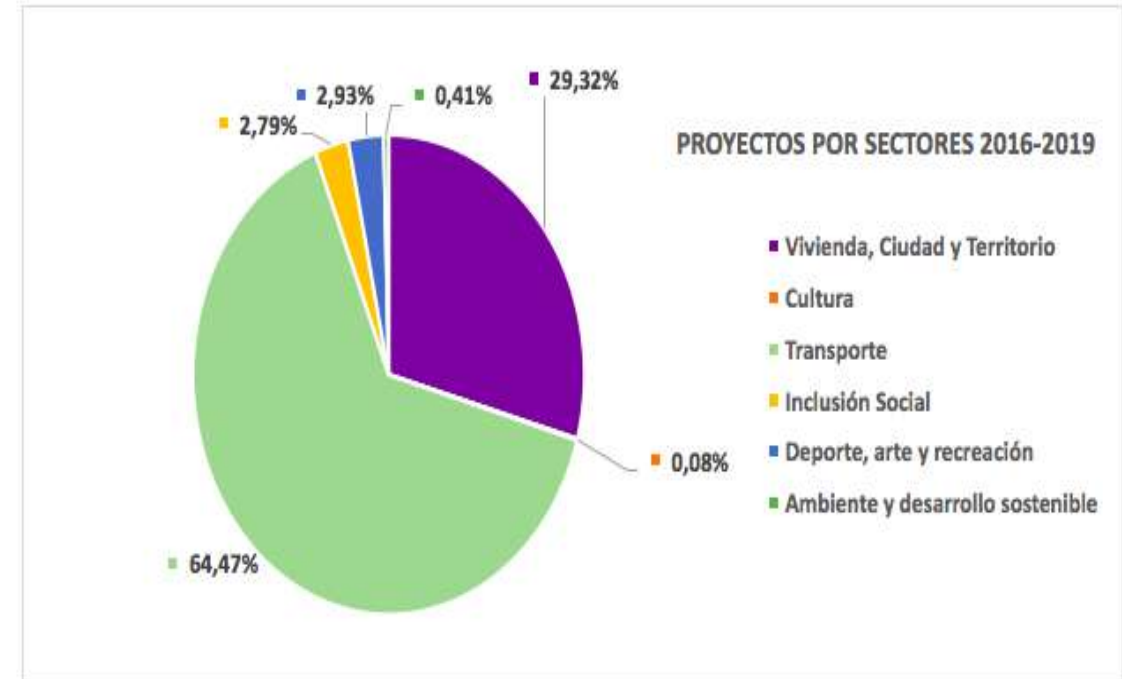
Proyectos aprobados con recursos de Regalías Suroeste 2016-2019



Inversión Cuatrienio

\$66.100 Millones

PROYECTOS POR SECTORES 2016-2019	PORCENTAJE	VALOR TOTAL DE PROYECTO
Vivienda, Ciudad y Territorio	29,3%	\$ 19.380.594.729
Cultura	0,1%	\$ 54.034.634
Transporte	64,5%	\$ 42.615.821.912
Inclusión Social	2,8%	\$ 1.843.937.214
Deporte, arte y recreación	2,9%	\$ 1.935.979.135
Ambiente y desarrollo sostenible	0,4%	\$ 270.526.544
Total	100,0%	\$ 66.100.894.166



Conoce, Disfruta e Invierte en
ANTIOQUIA

El Mundo pasa por Antioquia



**Inversión
Cuatrienio**

**\$645
Millones**

- 14 planes regionales de cooperación e inversión internacional.
- 70 profesionales de las administraciones municipales formados como gestores de la cooperación e inversión internacional.
- 80 encuentros, reuniones y agendas de cooperación para compartir buenas practicas y transferencia de experiencia con países como Reino Unido, Francia, Estados Unidos, México, España, Italia, Canadá, India, China, entre otros.





TOTAL Ejecución Presupuestal 2016-2018

DESCRIPCION	VIGENCIA 2016			VIGENCIA 2017			VIGENCIA 2018		
	PRESUPUESTO DEFINITIVO	EJECUCIÓN		PRESUPUESTO DEFINITIVO	EJECUCIÓN		PRESUPUESTO DEFINITIVO	EJECUCIÓN	
		\$	%		\$	%		\$	%
FUNCIONAMIENTO	2.937	2.430	83	3.223	2.675	83	3.379	2.803	83
INVERSIÓN	19.799	3.937	20	17.552	12.492	71	11.338	8.188	81
TOTAL	22.736	6.367	28	20.775	15.167	73	14.717	10.991	75

Cifras en millones de pesos



TOTAL Ejecución Presupuestal Corte diciembre 2019

CONCEPTO	Presupuesto Inicial	Presupuesto Actual	Ejecución \$	% Ejecución
FUNCIONAMIENTO	3.309	3.304	2.742	83
INVERSIÓN	5.150	19.278	17.235	89
Total general	8.459	22.582	19.977	88

Cifras en millones de pesos

JUNTOS CONSTRUIMOS TERRITORIOS PRODUCTIVOS

LOCALES y REGIONALES



[Videos Sec PyC\El mundo pasa por Antioquia.mp4](#)

NACIONALES



INTERNACIONALES

