



Rendición de cuentas 2016 -2019



RENDICIÓN
DE CUENTAS

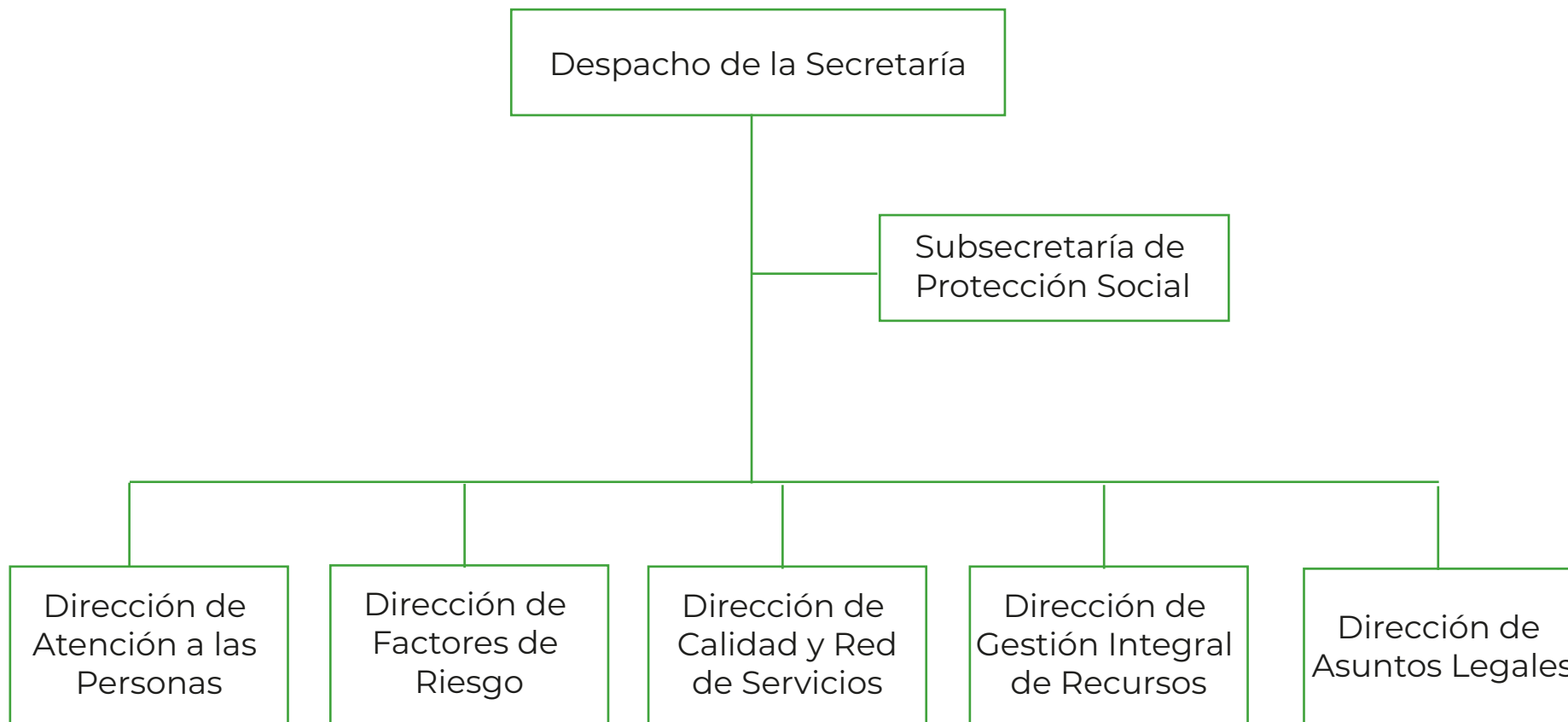
Secretaría
Seccional de Salud
y Protección Social

GOBERNACIÓN DE ANTIOQUIA



PIENSA EN GRANDE

Estructura Orgánica de la Secretaría Seccional de Salud y Protección Social de Antioquia



RENDICIÓN
DE CUENTAS

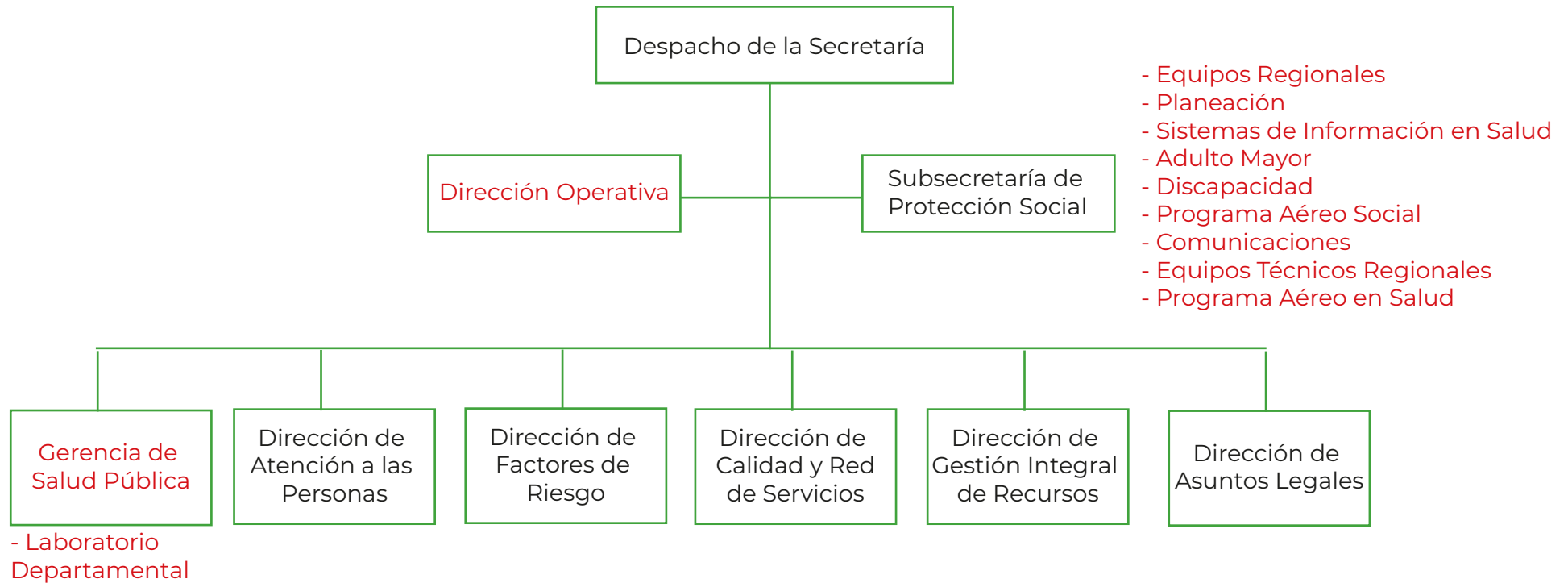
Secretaría
Seccional de Salud
y Protección Social

GOBERNACIÓN DE ANTIOQUIA



PIENSA EN GRANDE

Estructura funcional de la Secretaría Seccional de Salud y Protección Social de Antioquia



RENDICIÓN
DE CUENTAS

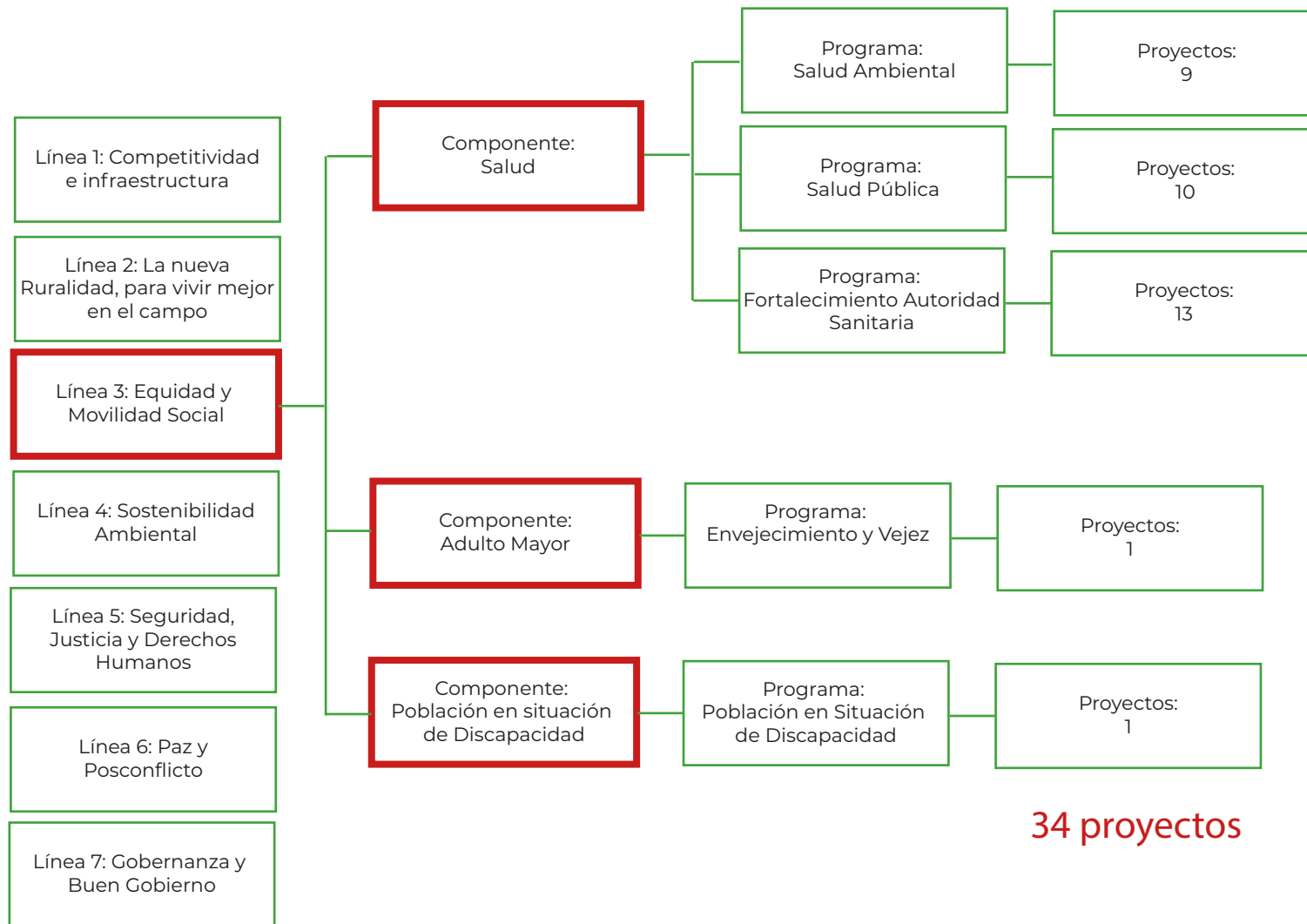
Secretaría
Seccional de Salud
y Protección Social

GOBERNACIÓN DE ANTIOQUIA



PIENSA EN GRANDE

Estructura Plan de desarrollo 2016 - 2019



RENDICIÓN
DE CUENTAS

Secretaría
Seccional de Salud
y Protección Social

GOBERNACIÓN DE ANTIOQUIA



PIENSA EN GRANDE

Presupuesto 2016 - 2019

COMPONENTE	PRESUPUESTO	EJECUCIÓN	%
Inversión	\$ 2.854.232.438.769	\$ 2.200.561.151.781	77,10%
Funcionamiento	\$ 210.737.009.412	\$ 166.633.630.119	79,07%
TOTAL PRESUPUESTO	\$ 3.064.969.448.181	\$ 2.367.194.781.900	77,23%

Corte a septiembre de 2019 - Proyectado a diciembre de 2019

Fuente: Dirección de Gestión Integral de Recursos - Gastos 1610 de noviembre 7 de 2019



RENDICIÓN
DE CUENTAS

Secretaría
Seccional de Salud
y Protección Social

GOBERNACIÓN DE ANTIOQUIA



PIENSA EN GRANDE



PROGRAMA SALUD AMBIENTAL

ANIMÓVIL

Velamos por el cuidado
y la buena tenencia
de los animales de compañía



RENDICIÓN
DE CUENTAS

Secretaría
Seccional de Salud
y Protección Social

GOBERNACIÓN DE ANTIOQUIA



PIENSA EN GRANDE

Indicador de Resultado del Programa Salud Ambiental

ODS	INDICADOR DE RESULTADO	META CUATRIENIO ESPERADA (2016-2019)	RESULTADO CUATRIENIO (2019)	% CUMPLIMIENTO
3. Buena Salud	Acueductos vigilados, inspeccionados y controlados en calidad del agua potable en los Municipios	9.128	8.268	96,94%



RENDICIÓN
DE CUENTAS

Secretaría
Seccional de Salud
y Protección Social

GOBERNACIÓN DE ANTIOQUIA



PIENSA EN GRANDE

Fortalecimiento de la Vigilancia Sanitaria de la Calidad de los Medicamentos y Afines

Indicador Producto:

Porcentaje de establecimientos de comercialización, distribución de medicamentos con buenas prácticas sanitarias verificadas

Meta cuatrienio: 100%

Resultado cuatrienio: 98.50%



**Presupuesto cuatrienio:
\$ 65.886 Millones**

**Ejecutado cuatrienio:
\$ 35.228 Millones**

Fuente: Dirección de Gestión Integral de Recursos SSSA

Logros

- **Certificación por el INVIMA** al Programa de Farmacovigilancia de Antioquia como Nodo Territorial.
- **Certificación en Competencias laborales con el SENA** a 19 Técnicos Área Salud en la Norma NCL 230101270.
- **20.800 kilos decomisados de medicamentos y productos** que incumplen la normatividad sanitaria.
- **847 establecimientos y prestadores de servicios de salud** con acciones de inspección y vigilancia para el manejo adecuado de medicamentos de control especial.
- **7.773 visitas integrales de inspección y vigilancia** a establecimientos farmacéuticos.
- **Distribución departamental de 20 medicamentos monopolio del Estado** en las diferentes presentaciones y concentraciones por el Fondo Rotatorio de Estupefacientes de Antioquia

Presupuesto inicial 2020: \$ 7.366 Millones



**RENDICIÓN
DE CUENTAS**

Secretaría
Seccional de Salud
y Protección Social

GOBERNACIÓN DE ANTIOQUIA



PIENSA EN GRANDE

Prevención y promoción de las Enfermedades Transmitidas por Vectores, estrategia de gestión integral - EGI en todo el Departamento

Indicador Producto:

Mortalidad por dengue por 100.000 habitantes

Meta cuatrienio: 0,02

Resultado cuatrienio: 0,126

La tasa se Incrementó negativamente en 630% (aproximadamente 11 casos por año)



**Presupuesto cuatrienio:
\$ 26.862 Millones**

**Ejecutado cuatrienio:
\$ 23.128 Millones**

Fuente: Dirección de Gestión Integral de Recursos SSSA

Logros

- Investigación científica de las enfermedades transmitidas por **Vectores, Dengue, Malaria, Zika, Chikungunya, Chagas y Leishmaniasis** en las localidades afectadas.
- **31.349 esquemas entregados de medicamentos** de los pacientes diagnosticados con Malaria, Leishmaniasis y enfermedad de Chagas.
- **Intervención para la prevención y control** de las Enfermedades Transmitidas por Vectores (ETV).
- **Fumigación en 587.097 viviendas** para la prevención y control de las Enfermedades Transmitidas por Vectores.

Presupuesto inicial 2020: \$ 5.581 millones



**RENDICIÓN
DE CUENTAS**

Secretaría
Seccional de Salud
y Protección Social

GOBERNACIÓN DE ANTIOQUIA



PIENSA EN GRANDE

Fortalecimiento de la Vigilancia Sanitaria en el Uso de Radiaciones y en la oferta de servicios de Seguridad y Salud en el Trabajo

Indicador Producto:

Número de Instituciones con Fuentes Emisoras de Radiaciones Ionizantes y de la oferta de servicios de Seguridad y Salud en el Trabajo que cumplen con la norma de Protección Radiológica y Seguridad

Meta cuatrienio: 10.000

Resultado cuatrienio: 13.580

**Presupuesto cuatrienio:
\$ 4.667 Millones**

**Ejecutado cuatrienio:
\$ 3.410 Millones**

Fuente: Dirección de Gestión Integral de Recursos SSSA

Logros

- **Realización de 294 auditorías** a Instituciones Prestadoras de Servicios de Salud Ocupacional.
- **Formulación de los planes de mejoramiento** al 15% de las auditorías realizadas.
- **Realización de procesos sancionatorios** al 10% de las auditorías realizadas.
- **Evaluación de 387 equipos de Rayos X** distribuidos en las aplicaciones médicas, odontológicas e industriales.
- **Expedición de licencias áreas de la salud ocupacional a 7.105 profesionales.**
- **Expedición de licencias a 7.399** profesionales, empresas e Instituciones Prestadoras de Salud de medicina laboral, y profesionales especializados en el área.

Presupuesto inicial 2020: \$ 865 millones



RENDICIÓN
DE CUENTAS

Secretaría
Seccional de Salud
y Protección Social

GOBERNACIÓN DE ANTIOQUIA



PIENSA EN GRANDE

Fortalecimiento de la Gestión Integral de Zoonosis

Indicador Producto:

% de perros y gatos vacunados contra la rabia.

Meta cuatrienio: 85%

Resultado cuatrienio: 70.49%



**Presupuesto cuatrienio:
\$ 4.817 Millones**

**Ejecutado cuatrienio:
\$ 3.667 Millones**

Fuente: Dirección de Gestión Integral de Recursos SSSA

Logros

- Realización en el ANIMÓVIL la esterilización de 20.271 animales: 10.104 perros y 10.167 gatos.
- Realización de vacunación contra la rabia de 1.825.297 perros y gatos en el ANIMÓVIL.
- Realización de 163.629 actividades de inspección, vigilancia y control contra la rabia humana.

Presupuesto inicial 2020: \$ 1.072 millones



RENDICIÓN
DE CUENTAS

Secretaría
Seccional de Salud
y Protección Social

GOBERNACIÓN DE ANTIOQUIA



PIENSA EN GRANDE

Desarrollo de la IVC en la Gestión Integral de Residuos Hospitalarios y Similares en establecimientos generadores

Indicador Producto:

Planes de gestión integral de establecimientos generadores de residuos hospitalarios y similares, requeridos, revisados y evaluados.

Meta cuatrienio: 100%

Resultado cuatrienio: 100%

**Presupuesto cuatrienio:
\$ 733 Millones**

**Ejecutado cuatrienio:
\$ 657 Millones**

Fuente: Dirección de Gestión Integral de Recursos SSSA

Logros

- **Revisión, evaluación y emisión concepto técnico 100%** planes de gestión de morgues y funerarias con tanatopraxia.
- **Tratamiento por incineración, estabilización y/o desnaturalización de los residuos peligrosos** producto de actividades de la Secretaría Seccional de Salud y Protección Social de Antioquia
- **Educación y comunicación sobre la prevención y el cuidado** en el manejo y la destinación final de residuos hospitalarios.
- **Actualización inventario** de establecimientos generadores de residuos hospitalarios y similares **en municipios** categoría 4, 5 y 6.

Presupuesto inicial 2020: \$ 184 millones



**RENDICIÓN
DE CUENTAS**

Secretaría
Seccional de Salud
y Protección Social

GOBERNACIÓN DE ANTIOQUIA



PIENSA EN GRANDE

Fortalecimiento de la Vigilancia Epidemiológica, prevención y control de las intoxicaciones por sustancias químicas

Indicador Producto:

% de eventos de intoxicación por sustancias químicas con seguimiento y análisis

Meta cuatrienio: 100%

Resultado cuatrienio: 98%



**Presupuesto cuatrienio:
\$ 2.360 Millones**

**Ejecutado cuatrienio:
\$ 2.140 Millones**

Fuente: Dirección de Gestión Integral de Recursos SSSA

Logros

- Asesoría a los 125 municipios y a los Técnicos de Área de la Salud – TAS, en la Inspección, Vigilancia y Control Epidemiológica de las intoxicaciones por sustancias químicas.
- Vigilancia epidemiológica en la intoxicación de mercurio y plaguicidas, carbamatos y organofosforados en los municipios del Departamento objeto de monitoreo
- Tamizaje de la intoxicación por mercurio en poblaciones antioqueñas con explotación minera.

Presupuesto inicial 2020: \$ 427 millones



**RENDICIÓN
DE CUENTAS**

Secretaría
Seccional de Salud
y Protección Social

GOBERNACIÓN DE ANTIOQUIA



PIENSA EN GRANDE

Fortalecimiento y prevención, vigilancia y control de los factores ambientales y del consumo (ETV)

Indicador Producto:

% de establecimientos de interés sanitario vigilados y controlados.

Meta cuatrienio: 100%

Resultado cuatrienio: 94,5%

**Presupuesto cuatrienio:
\$ 41.212 Millones**

**Ejecutado cuatrienio:
\$ 36.571 Millones**

Fuente: Dirección de Gestión Integral de Recursos SSSA

Logros

- Inspección, Vigilancia y Control a los sujetos sanitarios, **cubriendo 111 municipios.**
- **Operativos de Control Sanitario regionales e interinstitucionales** a establecimientos y corredores viales del Departamento.
- **Capacitación a los 150 Técnicos Área Salud en inspección vigilancia y control** en vigilancia epidemiológica, alimentos, medicamentos, tiendas naturistas y centros de estética facial.
- **Inspección sanitaria a las Cárceles y Centros Penitenciarios.**
- **Inspección, vigilancia y control a 100% de las terminales terrestres, aéreas y portuarias.**
- **Diseño y entrega de la ficha del sector salud para el PICCA** (Plan integral de cambio climático de Antioquia).
- **Mapas del riesgo de exposición a contaminación del aire.**
- **Auditorías de seguimiento a las acciones planeadas** en los diferentes proyectos.

Presupuesto inicial 2020: \$ 10.310 millones



**RENDICIÓN
DE CUENTAS**

Secretaría
Seccional de Salud
y Protección Social

GOBERNACIÓN DE ANTIOQUIA



PIENSA EN GRANDE

Fortalecimiento de la Inspección, Vigilancia y Control de la Calidad del Agua para consumo humano y uso recreativo

Indicador Producto:

Muestras analizadas para evaluar el Índice de Riesgo de la Calidad del Agua para Consumo Humano (IRCA)

Meta cuatrienio: 56.565

Resultado cuatrienio: 58.812



**Presupuesto cuatrienio:
\$ 8.667 Millones**

**Ejecutado cuatrienio:
\$ 7.300 Millones**

Fuente: Dirección de Gestión Integral de Recursos SSSA

Logros

- **Técnicos Área de Salud (TAS) certificados en la Norma de Competencia Laboral 280201214 “Recolectar Muestras de Agua” con el apoyo del SENA**
- **Certificación Internacional en Operación y Mantenimiento de Piscinas a funcionarios de los 125 municipios con la National Swimming Pool Foundation-NSPF-**
- **Elaboración del Modelo de Inspección, Vigilancia y Control y la Guía para la expedición del Certificado de Cumplimiento de las Normas de Seguridad de las Instalaciones Acuáticas y Estructuras Similares (SPA, Jacuzzi, etc)**
- **Inspección sanitaria a los sistemas de tratamiento de agua para consumo humano en los municipios categorías 4, 5 y 6 de responsabilidad departamental.**
- **Vigilancia de la calidad del agua para consumo humano y uso recreativo con laboratorio certificado, cumpliendo Resolución 2115 de 2007.**

Presupuesto inicial 2020: \$ 3.186 millones



**RENDICIÓN
DE CUENTAS**

Secretaría
Seccional de Salud
y Protección Social

GOBERNACIÓN DE ANTIOQUIA



PIENSA EN GRANDE

Fortalecimiento de la Vigilancia de la calidad e inocuidad de alimentos y bebidas

Indicador Producto:

% de municipios intervenidos con acciones para el mejoramiento de la calidad e inocuidad en alimentos.

Meta cuatrienio: 100%

Resultado cuatrienio: 100%



**Presupuesto cuatrienio:
\$ 3.914 Millones**

**Ejecutado cuatrienio:
\$ 2.639 Millones**

Fuente: Dirección de Gestión Integral de Recursos SSSA

Logros

- **Diseño y desarrollo del Mapa de riesgos de la vigilancia de la calidad de los alimentos** en todos los municipios categoría 4, 5 y 6 del Departamento.
- **Implementación de la metodología de enfoque de riesgo en alimentos** en cada municipio para realizar las actividades de inspección, vigilancia y control sanitario.
- **Desarrollo de actividades de inspección, vigilancia y control** en todos los municipios categoría 4, 5 y 6 del Departamento.
- **Realización del control a la calidad de alimentos mediante 4.636 muestras** de alimentos para análisis en laboratorio.
- **Implementación de la Sistematización Digital de las actas** utilizadas en las visitas de inspección a la calidad e inocuidad de alimentos y bebidas.

Presupuesto inicial 2020: \$ 1.049 millones



**RENDICIÓN
DE CUENTAS**

Secretaría
Seccional de Salud
y Protección Social

GOBERNACIÓN DE ANTIOQUIA



PIENSA EN GRANDE



**PROGRAMA
SALUD
PÚBLICA**



**RENDICIÓN
DE CUENTAS**

Secretaría
Seccional de Salud
y Protección Social

GOBERNACIÓN DE ANTIOQUIA



PIENSA EN GRANDE

Indicador de Resultado del Programa Salud Pública

ODS	INDICADOR DE RESULTADO	META CUATRIENIO ESPERADA (2016-2019)	RESULTADO CUATRIENIO (2019)	% CUMPLIMIENTO
3. Buena Salud	Tasa de mortalidad general(por 100.000 habitantes)	4	5.1	La tasa se Incrementó negativamente en 27,5%
3. Buena Salud	Tasa de mortalidad por desnutrición en menores de 5 años(por 100.000 menores 5 años)	2	1.6	Se presentó una disminución positiva de la tasa del 20%



**RENDICIÓN
DE CUENTAS**

Secretaría
Seccional de Salud
y Protección Social

GOBERNACIÓN DE ANTIOQUIA



PIENSA EN GRANDE

Fortalecimiento del Laboratorio Departamental de Salud Pública

Indicador Producto:

Laboratorios de la red del Departamento con programa de control de calidad externo implementado

Meta cuatrienio: 100%

Resultado cuatrienio: 94,10%

**Presupuesto cuatrienio:
\$ 33.157 Millones**

**Ejecutado cuatrienio:
\$ 26.624 Millones**

Fuente: Dirección de Gestión Integral de Recursos SSSA

Logros

- **Control de calidad en los 100%** de los laboratorios con servicios de citología habilitados.
- **Certificación por parte de Instituto Nacional de Salud** en la realización de pruebas de Zika y Chikungunya por Biología Molecular.
- Apoyo en el diagnóstico de la vigilancia de los eventos priorizados en Salud Pública, **con el procesamiento de 43.357 exámenes de diagnóstico y 214.211 exámenes de control de calidad.**
- **Nuevas técnicas de procesamientos para eventos de origen viral, bacteriano y parasitario en 14 eventos de interés en salud pública implementadas** (VIH, VHB, VHA, VHC, HTLV, Sarampión, Rubeola, Dengue, Virus respiratorios, Chikungunya, Sífilis, Tuberculosis, Malaria y Enfermedad de Chagas).

Presupuesto inicial 2020: \$ 7.738 millones



RENDICIÓN
DE CUENTAS

Secretaría
Seccional de Salud
y Protección Social

GOBERNACIÓN DE ANTIOQUIA



PIENSA EN GRANDE

Desarrollo Integral de los Niños y Niñas

Indicador Producto:

Tasa de mortalidad en menores de cinco años.
(* 100mil menores de cinco años)

Meta cuatrienio: 156

Resultado cuatrienio: 136,6

La tasa disminuyó positivamente 12,44%

**Presupuesto cuatrienio:
\$ 3.789 Millones**

**Ejecutado cuatrienio:
\$ 3.051 Millones**

Fuente: Dirección de Gestión Integral de Recursos SSSA

Logros

- **Disminuir la mortalidad por Enfermedad Diarréica Aguda – EDA:**
 - 2016: 3.0 por 100.000 menores de 5 años a
 - 2018: 1.7 por 100.000 menores de 5 años
- **51 municipios con visitas de verificación de acciones de seguimiento a casos de:** Mortalidad neonatal tardía, Muertes a causa de enfermedad Diarréica Aguda, Infección Respiratoria Aguda o desnutrición y defectos congénitos
- **39 municipios con fortalecimiento de capacidades del personal clínico en AIEPI**
- **12 municipios con talento humano fortalecido en estabilización y transporte de neonatos y pacientes pediátricos**

Presupuesto inicial 2020: \$ 1.318 millones



RENDICIÓN
DE CUENTAS

Secretaría
Seccional de Salud
y Protección Social

GOBERNACIÓN DE ANTIOQUIA



PIENSA EN GRANDE

Fortalecimiento en Alimentación y Nutrición desde la Salud Pública.

Indicador Producto:

Certificación de Instituciones públicas prestadoras de servicios de salud como instituciones amigas de la mujer y la infancia IAMI.

Meta cuatrienio: 75

Resultado cuatrienio: 55



**Presupuesto cuatrienio:
\$ 1.260 Millones**

**Ejecutado cuatrienio:
\$ 1.184 Millones**

Fuente: Dirección de Gestión Integral de Recursos SSSA

Logros

- **Certificación de 9 Instituciones prestadoras de Servicios de Salud**, como Instituciones. Amigas de la Mujer y la Infancia Integral (IAMII) y cinco más en proceso.
- **Desarrollo de jornadas intersectoriales en municipios** con casos de mortalidad por Desnutrición en menores de 5 años, en articulación con las Gerencias de Infancia, Adolescencia y Juventud, MANÁ e Indígenas y la Organización Indígena de Antioquia (OIA).
- **Institucionalización de la Celebración anual de la Semana Mundial de la Lactancia Materna**, en articulación con la Gerencia de Seguridad Alimentaria y Nutricional - MANÁ y Gerencia Infancia, Adolescencia y Juventud.

Presupuesto inicial 2020: \$ 720 millones



RENDICIÓN
DE CUENTAS

Secretaría
Seccional de Salud
y Protección Social

GOBERNACIÓN DE ANTIOQUIA



PIENSA EN GRANDE

Fortalecimiento de estilos de vida saludables y atención de condiciones no transmisibles.

Indicador Producto:

Tasa de mortalidad por infarto agudo de miocardio por 100.000 habitantes.

Meta cuatrienio: 61,00

Resultado cuatrienio: 69,3

La tasa se Incrementó negativamente en 13,61 %

**Presupuesto cuatrienio:
\$ 9.573 Millones**

**Ejecutado cuatrienio:
\$ 5.286 Millones**

Fuente: Dirección de Gestión Integral de Recursos SSSA

Logros

- Realizar seguimiento nominal a los niños menores de 18 años con cáncer infantil.
- Coordinar y desarrollar Jornadas quirúrgicas a niños con defectos congénitos (labio fisurado y paladar hendido, polidactilias, sindactilias) se realizaron 250 intervenciones en articulación con instituciones privadas.
- Fortalecer el Sistema de Información del Cáncer en Antioquia (Registro Poblacional de Cáncer), como único registro Departamental en el país.
- 88 municipios con indicador actualizado del Índice CEO y COP de la población atendida en salud bucal.
- 22 municipios concurridos para fortalecimiento de las acciones de salud oral en el programa cero caries y 19 municipios en estilos de vida saludables.

Presupuesto inicial 2020: \$ 1.828 millones



RENDICIÓN
DE CUENTAS

Secretaría
Seccional de Salud
y Protección Social

GOBERNACIÓN DE ANTIOQUIA



PIENSA EN GRANDE

Fortalecimiento de la Convivencia Social y Salud Mental

Indicador Producto:

Porcentaje de Municipios con Políticas públicas de salud mental implementadas

Meta cuatrienio: 100%

Resultado cuatrienio: 100%

**Presupuesto cuatrienio:
\$ 18.394 Millones**

**Ejecutado cuatrienio:
\$ 15.099 Millones**

Fuente: Dirección de Gestión Integral de Recursos SSSA

Logros

- Posicionamiento de la salud mental en la agendas pública departamental y municipal.
- 102 municipios con acompañamiento técnico en la formulación e implementación de la política pública de salud mental.
- Reducción de accidentes por pólvora y artefactos pirotécnicos con el fortalecimiento del trabajo intersectorial.
- Establecimiento de la línea de base en resiliencia en población escolar del departamento, pionera en su género en el país.
- 35.532 víctimas del conflicto armado en 59 municipios con atención psicosocial
- 131 profesionales del área psicosocial, con formación a formadores en atención en salud a víctimas con enfoque psicosocial en coordinación con el SENA.

Presupuesto inicial 2020: \$ 3.432 millones



RENDICIÓN
DE CUENTAS

Secretaría
Seccional de Salud
y Protección Social

GOBERNACIÓN DE ANTIOQUIA



PIENSA EN GRANDE

Fortalecimiento de la Convivencia Social y Salud Mental

Indicador Producto:

Número de personas víctimas del conflicto armado que reciben atención psicosocial en el Departamento de Antioquia

Meta cuatrienio: 61,00

Resultado cuatrienio: 69,3

Logros

- **Priorización en el Programa de Atención Psicosocial y Salud Integral a Víctimas (PAPSIVI)** de 38 municipios del Departamento con la realización de 138 actividades de apoyo a la asesoría técnica y abordaje psicosocial.

Cumplimiento de lo establecido en los siguientes autos:

Auto 092 de 2008- Adopción de medidas para la protección a mujeres víctimas del desplazamiento forzado por causa del conflicto,

Autos 251 de 2008 -Protección de los derechos fundamentales de los niños, niñas y adolescentes desplazados por el conflicto armado

Auto de la Corte 004 de 2009- Protección de los derechos fundamentales de las personas y los pueblos indígenas desplazados por el conflicto armado o en riesgo de desplazamiento forzado.



RENDICIÓN
DE CUENTAS

Secretaría
Seccional de Salud
y Protección Social

GOBERNACIÓN DE ANTIOQUIA



PIENSA EN GRANDE

Fortalecimiento de la Estrategia de Atención Primaria en Salud Renovada- APSR con enfoque integral.

Indicador Producto:

Municipios con Grupos organizados de trabajadores informales caracterizados por riesgo prevalente.

Meta cuatrienio: 70%

Resultado cuatrienio: 53,33%



**Presupuesto cuatrienio:
\$ 54.309 Millones**

**Ejecutado cuatrienio:
\$ 48.627 Millones**

Fuente: Dirección de Gestión Integral de Recursos SSSA

Logros

- **El 90% de los municipios financiados** para el fortalecimiento de la estrategia de Atención Primaria en Salud.
- **Fortalecimiento de los sistemas de información de la estrategia, al cual se incorporaron los cuatro entornos:** familiar, escolar, laboral y comunitario.
- **Identificación del riesgo y desarrollo de promoción de la salud y gestión del riesgo colectivo en:**
 - 124 municipios.
 - 191.140 familias.
 - 1.479 instituciones educativas.
 - 2.336 barrios y veredas.
 - 1.442 grupos organizados de trabajadores informales.
 - 293 empresas formales.

Presupuesto inicial 2020: \$ 3.896 millones



**RENDICIÓN
DE CUENTAS**

Secretaría
Seccional de Salud
y Protección Social

GOBERNACIÓN DE ANTIOQUIA



PIENSA EN GRANDE

Fortalecimiento de la Sexualidad y Derechos Sexuales y Reproductivos

Indicador Producto:

Razón de mortalidad materna por causas directas (por 1000 nacidos vivos)

Meta cuatrienio: 20

Resultado cuatrienio: 23,7

La tasa se Incrementó negativamente en 18,5%



**Presupuesto cuatrienio:
\$ 6.382 Millones**

**Ejecutado cuatrienio:
\$ 5.248 Millones**

Fuente: Dirección de Gestión Integral de Recursos SSSA

Logros

- **Reducción del promedio de embarazos de 21,2% a 18,9%** en mujeres de 15 a 19 años con una línea de base en el 2015 de 68,5/100.000 y terminando el 2019 en 54/100.000.
- **Reducción del promedio de embarazos en mujeres de 10 a 14 años de 1,2% en el año 2015 a 1,0% en el 2018.** La línea de base en el 2015 fue de 4,1/100.000 y se finaliza el cuatrienio con una disminución a 2,9/100.000.
- **En el Departamento se ha impactado de manera positiva la Mortalidad Materna como un indicador de la calidad en la atención a la gestante y al recién nacido.** Se han logrado resultados respecto a la Mortalidad Materna por causas directas para el año 2015 con una tasa de 30,3 X 100,000 mil nacidos vivos, respecto al año 2018 con una tasa de 25,5 X 100,000 mil nacidos vivos y se obtiene un 23,7 en el 2019

Presupuesto inicial 2020: \$ 1.842 millones



**RENDICIÓN
DE CUENTAS**

Secretaría
Seccional de Salud
y Protección Social

GOBERNACIÓN DE ANTIOQUIA



PIENSA EN GRANDE

Fortalecimiento de la Gestión de las Enfermedades Inmunoprevenibles, Emergentes, Reemergentes y Desatendidas.

Indicador Producto:

Cobertura de triple viral en niños de 1 año de edad

Meta cuatrienio: 95%

Resultado cuatrienio: 96,3%

**Presupuesto cuatrienio:
\$ 15.442 Millones**

**Ejecutado cuatrienio:
\$ 13.096 Millones**

Fuente: Dirección de Gestión Integral de Recursos SSSA

Logros

- **Certificación con el SENA en competencias laborales** a responsables y coordinadores de los servicios de vacunación en los 125 municipios.
- **Certificación en la no circulación del virus autóctono de sarampión y rubeola** por la Organización Panamericana de la Salud (OPS).
- **Coberturas del 95% de vacunación** de Sarampión, Rubeola y Parotiditis - SRP en población de un año.
- **Certificación con cero casos confirmados** de Sarampión autóctonos, Rubeola, Síndrome de Rubeola Congénita, Poliomieltis, Difteria y Fiebre Amarilla.
- **Estudios de 1.817 casos** de Sarampión autóctonos, Rubeola, Síndrome de Rubeola Congénita, Poliomieltis, Difteria y Fiebre Amarilla.

Presupuesto inicial 2020: \$ 3.461 millones



**RENDICIÓN
DE CUENTAS**

Secretaría
Seccional de Salud
y Protección Social

GOBERNACIÓN DE ANTIOQUIA



PIENSA EN GRANDE

Protección de la salud con perspectivas de género y enfoque étnico diferencial

Indicador Producto:

Ruta de atención en salud con enfoque étnico diferencial implementada en las empresas sociales del estado

Meta cuatrienio: 60%

Resultado cuatrienio: 51.77%



**Presupuesto cuatrienio:
\$ 1.415 Millones**

**Ejecutado cuatrienio:
\$ 1.099 Millones**

Fuente: Dirección de Gestión Integral de Recursos SSSA

Logros

- **Concurrencia a Urrao y Dabeiba para la construcción de 2 malocas**, para la promoción y mantenimiento de la salud de la población indígena.
- **Realización de 7 encuentros interculturales con 300 líderes indígenas** para la construcción de la ruta con enfoque étnico cultural.
- **Realización de un encuentro intercultural con 55 líderes Afro.**

Presupuesto inicial 2020: \$ 955 millones



**RENDICIÓN
DE CUENTAS**

Secretaría
Seccional de Salud
y Protección Social

GOBERNACIÓN DE ANTIOQUIA



PIENSA EN GRANDE

Fortalecimiento de la Vigilancia en Salud Pública a los actores del SGSSS.

Indicador Producto:

Inspección y Vigilancia a las DLS, Empresas Administradoras de Planes de Beneficio –EAPB y Prestadores de Servicios de Salud

Meta cuatrienio: 100%

Resultado cuatrienio: 113%

**Presupuesto cuatrienio:
\$ 6.382 Millones**

**Ejecutado cuatrienio:
\$ 5.248 Millones**

Fuente: Dirección de Gestión Integral de Recursos SSSA

Logros

- **Elaboración de 9 Boletines de Información para la Acción (BIAS)**, publicados en la página Web de la Secretaría Seccional de Salud y Protección Social de Antioquia.
- **23 municipios** concurridos para el fortalecimiento de procesos de vigilancia en salud pública.
- **Acompañamiento, técnico, administrativo y financiero durante la emergencia de Hidroituango** a municipios de las regiones de Norte y Bajo Cauca.
- **Fortalecimiento de las capacidades técnicas talento humano en 125 municipios** con el responsable de vigilancia en salud pública.
- **Inspección, vigilancia y control de 219 actores del Sistema General de Seguridad Social en Salud** (Entidades Administradoras de Planes de Beneficios, Direcciones Locales de Salud e Instituciones Prestadoras de Servicios de Salud) en el cumplimiento de acciones de promoción de la salud y gestión del riesgo individual y colectivo.

Presupuesto inicial 2020: \$ 1.653 millones



RENDICIÓN
DE CUENTAS

Secretaría
Seccional de Salud
y Protección Social

GOBERNACIÓN DE ANTIOQUIA



PIENSA EN GRANDE



PROGRAMA FORTALECIMIENTO DE LA AUTORIDAD SANITARIA



RENDICIÓN DE CUENTAS

Secretaría
Seccional de Salud y Protección Social



PIENSA EN GRANDE

Indicador de Resultado del Programa Fortalecimiento Autoridad Sanitaria

ODS	INDICADOR DE RESULTADO	META CUATRIENIO ESPERADA (2016-2019)	RESULTADO CUATRIENIO (2019)	% CUMPLIMIENTO
3. Buena Salud	Población Antioqueña afiliada al Sistema General de Seguridad Social en Salud	96 %	95 %	98,96 %
3. Buena Salud	Capacidad de gestión de recaudo de los recursos financieros	20 %	20.09%	100,45%
3. Buena Salud	Redes integradas de servicios de salud con prestación de servicios.	9	9	100 %



**RENDICIÓN
DE CUENTAS**

Secretaría
Seccional de Salud
y Protección Social

GOBERNACIÓN DE ANTIOQUIA



PIENSA EN GRANDE

Fortalecimiento del Aseguramiento en Salud de la población del departamento de Antioquia

Indicador Producto:

Inspección y Vigilancia a las DLS, Empresas Administradoras de Planes de Beneficio –EAPB y Prestadores de Servicios de Salud

Meta cuatrienio: 100%

Resultado cuatrienio: 113%

**Presupuesto cuatrienio:
\$ 906.333 Millones**

**Ejecutado cuatrienio:
\$ 792.622 Millones**

Fuente: Dirección de Gestión Integral de Recursos SSSA

Logros

- **Realización de actividades tendientes a garantizar el flujo de recursos de cofinanciación del Departamento** desde su asignación hasta la transferencia de recursos a los diferentes municipios ya sea con o sin situación de fondos, donde al Departamento le corresponde cofinanciar el Régimen Subsidiado con una participación promedio del 10,29% con respecto a las demás fuentes de financiación.
- **Cobertura de afiliación al Sistema General de Seguridad Social en Salud del 96%, con corte al mes de septiembre del 95%.**
- **Visitas de Inspección, Vigilancia y Control a los 125 Municipios y 20 Entidades Administradoras de Planes de Beneficio (EAPB)** del Departamento de Antioquia, con el objetivo de evaluar la gestión en el aseguramiento en salud. Se realizaron 45 visitas programadas a los municipios y 63 visitas programadas a las EAPB.
- **Realización de 105 asesorías y asistencias técnicas en el proceso de Aseguramiento en Salud**, dirigidas a Secretarías de Salud Municipal, ESE e IPS. En estas asesorías se fortaleció el proceso de afiliaciones al Sistema General de Seguridad Social en Salud.

Presupuesto inicial 2020: \$ 214.665 millones



**RENDICIÓN
DE CUENTAS**

Secretaría
Seccional de Salud
y Protección Social

GOBERNACIÓN DE ANTIOQUIA



PIENSA EN GRANDE

Servicio de Atención en Salud a la Población Pobre y Vulnerable Medellín, Antioquia, Occidente.

Indicador Producto:

Población Pobre No Afiliada atendida en salud con recursos a cargo del Departamento

Meta cuatrienio: 67.996

Resultado cuatrienio: 95.470

Presenta un incremento negativo de 40,41%



Logros

- Acceso a los servicios de salud de mediana y alta complejidad a **80.873 personas** pertenecientes a la población más pobre y vulnerable de Antioquia.
- La inversión del Departamento en la atención con servicios de salud de mediana y alta complejidad para la población pobre y vulnerable fue de \$679.249.726.858.
- Garantía de la atención con servicios y tecnologías no financiadas con cargo a la UPC del Régimen Subsidiado a 170.900 antioqueños afiliados a dicho régimen de salud.

Presupuesto inicial 2020: \$ 76.103 millones



RENDICIÓN
DE CUENTAS

Secretaría
Seccional de Salud
y Protección Social

GOBERNACIÓN DE ANTIOQUIA



PIENSA EN GRANDE

Servicio de Atención en Salud a la Población Pobre y Vulnerable Medellín, Antioquia, Occidente.

Indicador Producto:

Población afiliada al régimen subsidiado atendida con servicios NO POS

Meta cuatrienio: 257.756

Resultado cuatrienio: 237.381



**Presupuesto cuatrienio:
\$ 895.084 Millones**

**Ejecutado cuatrienio:
\$ 626.318 Millones**

Fuente: Dirección de Gestión Integral de Recursos SSSA

Logros

- Celebración de 136 contratos de prestación de servicios de salud de mediana y alta complejidad para la prestación de servicios de salud en lo no cubierto con subsidios a la demanda.
- Realización de la contratación para la prestación de los servicios de salud de la población pobre no asegurada con la red de hospitales públicos y con las clínicas privadas (inimputables) por un valor de \$101.719.740.184.
- Gestión para garantizar la atención integral y la continuidad del manejo de los inimputables, personas que por sus especiales condiciones de inmadurez psicológica o por un trastorno mental, no son aptas para responder ante la justicia por actos ilícitos que hayan cometido, por un valor de \$9.050.468.868

Presupuesto inicial 2020: \$ 76.655 millones



RENDICIÓN
DE CUENTAS

Secretaría
Seccional de Salud
y Protección Social

GOBERNACIÓN DE ANTIOQUIA



PIENSA EN GRANDE

Mejoramiento de la capacidad de respuesta institucional en Salud ante Emergencias y Desastres para impactar la mortalidad CRUE

Indicador Producto:

Número de muertes por emergencias y desastres

Meta cuatrienio: 100

Resultado cuatrienio: 200

**Presupuesto cuatrienio:
\$ 16.964 Millones**

**Ejecutado cuatrienio:
\$ 14.135 Millones**

Fuente: Dirección de Gestión Integral de Recursos SSSA

Logros

- Realización de 145.039 apoyos administrativos y de 132 asesorías brindadas.
- Realización de 5.310 acciones para la gestión del riesgo
- Sistema de Radiocomunicaciones en 117 municipios y 160 ambulancias
- Implementación Sistema de Emergencias Médicas -SEM- (CRUE y convenios con Bello, Itagüí y Sabaneta).
- Trámite de 373.234 servicios solicitados en el sistema de referencia y contrarreferencias.
- Atención de 167.876 personas de las cuales 99.453 atenciones fueron electivas y 68.423 atenciones urgentes.
- Atención de 29.453 venezolanos y otros extranjeros por servicios en el CRAE y 13.808 por el CRUE.

Presupuesto inicial 2020: \$ 2.318 Millones



RENDICIÓN
DE CUENTAS

Secretaría
Seccional de Salud
y Protección Social

GOBERNACIÓN DE ANTIOQUIA



PIENSA EN GRANDE

Fortalecimiento de la Red de Servicios de Salud del departamento de Antioquia.

Indicador Producto:

ESE intervenidas en infraestructura física. (m2)

Meta cuatrienio: 20.000 (m2)

Resultado cuatrienio: 48.157 (m2)



Logros

- **Inversión total de \$214.336.902.476 para el Fortalecimiento de la Red** que incluye la adquisición de ambulancias, dotación biomédica, industrial, información, infraestructura y los recursos pro-estampilla.
- Adquisición de ambulancias por un valor total de \$10.504.000.000 para 70 municipios.
- Inversión para la adquisición de equipos biomédicos e industriales en 91 municipios por un valor de \$18.618.542.190
- Adquisición de equipos para fortalecer el Sistema de Información \$591.504.228
- Cofinanciación de proyectos para la construcción, remodelación, adecuación y/o ampliación de la infraestructura física a través de la financiación por un valor \$107.299.562.644 en 67 municipios.
- Entrega de recursos de estampilla pro-hospital a 91 ESE por valor de \$77.323.293.414.



RENDICIÓN
DE CUENTAS

Secretaría
Seccional de Salud
y Protección Social

GOBERNACIÓN DE ANTIOQUIA



PIENSA EN GRANDE

Fortalecimiento de la Red de Servicios de Salud del departamento de Antioquia.

Indicador Producto:

Disminución a riesgo financiero bajo de las Empresas Sociales del Estado

Meta cuatrienio: 34.84%

Resultado cuatrienio: 63.40%

**Presupuesto cuatrienio:
\$ 435.012 Millones**

**Ejecutado cuatrienio:
\$ 305.455 Millones**

Fuente: Dirección de Gestión Integral de Recursos SSSA

Logros

- Dentro del Programa Sanearamiento fiscal y financiero y pago de pasivos recursos se han venido comprometiendo en cada una de las ESE con programa viabilizado por parte del Ministerio de Hacienda y Crédito Público y/o objeto de liquidación, de la siguiente manera:

1 De la Resolución 4874 de 2013, se asignaron recursos para el departamento de Antioquia por valor de \$45.149.591.000.00.

2 De la Resolución 5938 de 2014, se asignaron recursos para el departamento de Antioquia por valor de \$14.069.657.000.00.

- Actualización de la Red Departamental de servicios salud públicos actualizada y elaboración del documento con el inventario de las instituciones prestadoras de servicios de salud públicas de Antioquia con el objetivo de contribuir al mejoramiento de las condiciones de acceso, oportunidad, calidad en la atención buscando mejorar las condiciones de morbilidad de la población mediante la adecuación de la oferta pública de servicios

Presupuesto inicial 2020: \$ 74.917 millones



RENDICIÓN
DE CUENTAS

Secretaría
Seccional de Salud
y Protección Social

GOBERNACIÓN DE ANTIOQUIA



PIENSA EN GRANDE

Implementación y fortalecimiento del Sistema Obligatorio de Garantía de la Calidad de la Atención en Salud del SGSSS a los prestadores de servicios de salud en el departamento de Antioquia.

Indicador Producto:

Inspección y vigilancia a las DLS, Empresas Administradoras de Planes de Beneficio – EAPB y Prestadores de Servicios de Salud.

Meta cuatrienio: 100%

Resultado cuatrienio: 113%

**Presupuesto cuatrienio:
\$ 20.847 Millones**

**Ejecutado cuatrienio:
\$ 18.221 Millones**

Fuente: Dirección de Gestión Integral de Recursos SSSA

Logros

- Realización de 1.266 visitas programadas, previas, reactivación y de inspección, vigilancia y control.
- Atención de 2.644 PQRS las cuales fueron recepcionadas y tramitadas dentro de las funciones de vigilancia y control que tienen la Secretaría Seccional de Salud y Protección Social de Antioquia.
- Realización de 431 procesos sancionatorios a prestadores de servicios de salud que incumplieron con lo establecido en el Sistema Obligatorio de Garantía de la Calidad.

La Secretaría Seccional de Salud y Protección Social de Antioquia tiene la obligación de vigilar a 13.351 entidades distribuidas de la siguiente manera:

TIPO DE OBJETO	NÚMERO
Instituciones Prestadora de Servicios de Salud	2.080
Objeto Social Diferente	553
Transporte Especial	33
Profesionales Independientes	10.540
EAPB	20
Municipios- Direcciones Locales de Salud	125
TOTAL	13.351

Presupuesto inicial 2020: \$ 3.186 millones



Secretaría
Seccional de Salud
y Protección Social

GOBERNACIÓN DE ANTIOQUIA



PIENSA EN GRANDE

Apoyo a la presentación de servicios de baja complejidad a la población de difícil acceso de todo el departamento de Antioquia

Indicador Producto:

Población de difícil acceso atendida a través de brigadas de salud del Programa Aéreo de Salud.

Meta cuatrienio: 71.705

Resultado cuatrienio: 63.438

**Presupuesto cuatrienio:
\$ 11.062 Millones**

**Ejecutado cuatrienio:
\$ 8.802 Millones**

Fuente: Dirección de Gestión Integral de Recursos SSSA

Logros

- **Visita a 100 comunidades indígenas, afrodescendiente o campesinas de difícil acceso y vulnerables en los diferentes municipios del Departamento de Antioquia**, en donde se realizaron las siguientes actividades:
 - **129** brigadas de salud a la población de difícil Acceso
 - **63.708** pacientes atendidos
 - **128.234** actividades médicas, odontológicas, de enfermería, ambiente, nutrición, vacunación, promoción y prevención en la salud.
 - **9** apoyos humanitarios
 - **46** evacuaciones aeromédicas
 - **2** contrarreferencias

Presupuesto inicial 2020: \$ 3.265 millones



RENDICIÓN
DE CUENTAS

Secretaría
Seccional de Salud
y Protección Social

GOBERNACIÓN DE ANTIOQUIA



PIENSA EN GRANDE

Fortalecimiento institucional de la Secretaría Seccional de Salud y Protección Social de Antioquia y de los actores del SGSSS Todo El Departamento, Antioquia, Occidente

Indicador Producto:

Municipios Recertificados en salud

Meta cuatrienio: 114

Resultado cuatrienio: 109

**Presupuesto cuatrienio:
\$ 411 Millones**

**Ejecutado cuatrienio:
\$ 245 Millones**

Fuente: Dirección de Gestión Integral de Recursos SSSA

Logros

- Evaluación de la Capacidad de Gestión Municipal en Salud
- Asesoramiento al Secretario de Salud en la toma de decisiones.
- Realización de la supervisión del contrato de Apoyo Logístico según normatividad.
- Participación y asesoramiento en el Consejo Territorial de Seguridad Social en Salud.
- Participación en los equipos de mejoramiento del Sistema Integrado de Gestión Organizacional
- Formulación, monitoreo, seguimiento y evaluación de los planes, programas, proyectos, presupuesto e indicadores.

Presupuesto inicial 2020: \$ 30 millones



RENDICIÓN
DE CUENTAS

Secretaría
Seccional de Salud
y Protección Social

GOBERNACIÓN DE ANTIOQUIA



PIENSA EN GRANDE

Proyecto Fortalecimiento de la estrategia de información, educación y comunicación de la Secretaría Seccional de Salud y Protección Social Todo El Departamento, Antioquia, Occidente

Presupuesto cuatrienio:
\$ 3.823 Millones

Ejecutado cuatrienio:
\$ 3.104 Millones

Fuente: Dirección de Gestión Integral de Recursos SSSA



Presupuesto inicial 2020: **\$ 1.309 millones**

Logros

Definición e implementación del Plan Estratégico de Comunicaciones:

- Comunicación Informativa

Difusión de la información de la secretaría y los resultados de la administración.

Difusión a los medios de comunicación municipales, regionales, nacionales e internacionales.

- Comunicación Organizacional

Generación de sentido de pertenencia en los servidores fortaleciendo las competencias organizacionales.

Realizar actividades que contribuyan con un clima organizacional agradable, facilitando los procesos



RENDICIÓN
DE CUENTAS

Secretaría
Seccional de Salud
y Protección Social

GOBERNACIÓN DE ANTIOQUIA



PIENSA EN GRANDE

Fortalecimiento de las TIC en la Secretaría Seccional de Salud y Protección Social Todo El Departamento, Antioquia, Occidente

**Presupuesto cuatrienio:
\$ 17.312 Millones**

**Ejecutado cuatrienio:
\$ 14.294. Millones**

Fuente: Dirección de Gestión Integral de Recursos SSSA

Logros

- Adquisición de 466 equipos de cómputo y sus licencias por valor de \$2.359 millones de pesos.
- Implementación y mantenimiento del componente de información.
- Información publicada en anuario estadístico, página web y divulgación/publicación de la situación de salud.
- Infraestructura tecnología actualizada.
- Gestión de la Información
- Asesorías y asistencias técnicas realizadas a los municipios según necesidades

Presupuesto inicial 2020: \$ 3.332 millones



**RENDICIÓN
DE CUENTAS**

Secretaría
Seccional de Salud
y Protección Social

GOBERNACIÓN DE ANTIOQUIA



PIENSA EN GRANDE



**PROGRAMA
ENVEJECIMIENTO
Y VEJEZ**



**RENDICIÓN
DE CUENTAS**

Secretaría
Seccional de Salud
y Protección Social

GOBERNACIÓN DE ANTIOQUIA



PIENSA EN GRANDE

Indicador de Resultado del Programa Adulto Mayor

ODS	INDICADOR DE RESULTADO	META CUATRIENIO ESPERADA (2016-2019)	RESULTADO CUATRIENIO (2019)	% CUMPLIMIENTO
3. Buena Salud	Adopción efectiva y seguimiento de políticas públicas de Envejecimiento y Vejez a nivel municipal.	125	105	84%



RENDICIÓN
DE CUENTAS

Secretaría
Seccional de Salud
y Protección Social

GOBERNACIÓN DE ANTIOQUIA



PIENSA EN GRANDE

Protección del Envejecimiento y Vejez, Antioquia, Occidente.

Indicador Producto:

Proyectos cofinanciados por el departamento de Antioquia para la atención de la población adulta mayor en situación de calle o abandono niveles I y II

Meta cuatrienio: 125

Resultado cuatrienio: 125

**Presupuesto cuatrienio:
\$ 103.246 Millones**

**Ejecutado cuatrienio:
\$ 94.376 Millones**

Fuente: Dirección de Gestión Integral de Recursos SSSA

Logros

- Con la cofinanciación de proyectos con los municipios se beneficiaron de manera directa anualmente, a 287.380 personas Adultas Mayores.
- Se invirtieron \$ 43.717 millones de pesos en proyectos sociales para mejorar la calidad de vida a los adulto mayores en 124
- Construcción Centros Vida/Día: 40 nuevos y 4 adecuaciones para un total de inversión \$ 41.349 millones de pesos.
- Adopción y seguimiento de la Política de Envejecimiento y Vejez en 113 Municipios del Departamento

Presupuesto inicial 2020: \$ 18.160 millones



RENDICIÓN
DE CUENTAS

Secretaría
Seccional de Salud
y Protección Social

GOBERNACIÓN DE ANTIOQUIA



PIENSA EN GRANDE



PROGRAMA POBLACIÓN EN SITUACIÓN DE DISCAPACIDAD



RENDICIÓN
DE CUENTAS

Secretaría
Seccional de Salud
y Protección Social

GOBERNACIÓN DE ANTIOQUIA



PIENSA EN GRANDE

Indicador de Resultado del Programa: Población en Situación de Discapacidad

ODS	INDICADOR DE RESULTADO	META CUATRIENIO ESPERADA (2016-2019)	RESULTADO CUATRIENIO (2019)	% CUMPLIMIENTO
3. Buena Salud	Política pública implementada de personas en situación de discapacidad	100	82	82%



RENDICIÓN
DE CUENTAS

Secretaría
Seccional de Salud
y Protección Social

GOBERNACIÓN DE ANTIOQUIA



PIENSA EN GRANDE

Protección a la población en situación de discapacidad en todo el departamento de Antioquia, Occidente.

Indicador Producto:

Caracterización de personas en situación de discapacidad en el Registro de Localización de Personas con Discapacidad

Meta cuatrienio: 100%

Resultado cuatrienio: 72.2%

**Presupuesto cuatrienio:
\$ 6.669 Millones**

**Ejecutado cuatrienio:
\$ 4.891 Millones**

Fuente: Dirección de Gestión Integral de Recursos SSSA

Logros

- Formulación en 98 municipios de la Política pública de discapacidad
- Conformación del Comité Municipal de Discapacidad en 125 municipios
- Realización de 650 cirugías plásticas y reconstructivas.
- Realización de 10.000 actividades de consulta médica especializada
- Atención a 18.359 personas y 10.505 anteojos entregados por el Programa "Antioquia Visión en Grande" beneficiando a 51 municipios del departamento.

Presupuesto inicial 2020: \$ 1.024 millones



RENDICIÓN
DE CUENTAS

Secretaría
Seccional de Salud
y Protección Social

GOBERNACIÓN DE ANTIOQUIA



PIENSA EN GRANDE



**RENDICIÓN
DE CUENTAS**

Secretaría
Seccional de Salud
y Protección Social

GOBERNACIÓN DE ANTIOQUIA



PIENSA EN GRANDE

Acuerdo de Punto Final

Propósito

Plan de saneamiento en la auditoría de cuentas de los servicios y tecnologías no financiados con cargo a la UPC del régimen subsidiado

Asignación inicial de recursos: \$250 mil millones

Radicadas al corte del 31 de mayo de 2019

Aporte de la Gobernación de Antioquia \$ 120 mil millones

Asignados mediante el Decreto 2019070004729 del 20/08/2019

Compromiso de la Nación. \$ 130 mil millones

Contratos de Transacción

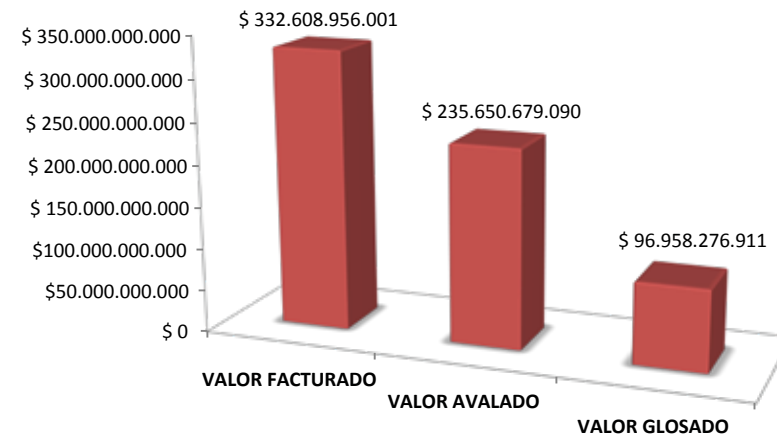
151 Contratos Realizados

Fecha de actualización: Octubre 29 2019, hora: 5:00 p.m.

Para pago en la primera fase (2019)

\$120.907.282.221

Facturación radicada, avalada y glosada - Fase I Acuerdo Punto Final.



RENDICIÓN
DE CUENTAS

Secretaría
Seccional de Salud
y Protección Social

GOBERNACIÓN DE ANTIOQUIA



PIENSA EN GRANDE

Escuela contra la Drogadicción

Creación



Objetivos

- Generar conocimiento sobre la problemática del consumo de sustancias psicoactivas.
- Apoyar la toma de decisiones en la formulación de políticas, planes y programas.
- Gestionar mecanismos de integración y articulación de los diferentes actores.
- Suministrar insumos para la cualificación de procedimientos innovadores que permitan el desarrollo y la sostenibilidad de estrategias.
- Establecer alianzas para la transferencia del conocimiento del orden nacional e internacional a través de instrumentos y procesos técnicos de investigación.

Inversión inmueble

\$ 11.712 millones pesos

Inversión adecuación

\$ 1.039 millones de pesos



**RENDICIÓN
DE CUENTAS**

Secretaría
Seccional de Salud
y Protección Social

GOBERNACIÓN DE ANTIOQUIA



PIENSA EN GRANDE



RENDICIÓN DE CUENTAS

Secretaría
Seccional de Salud
y Protección Social

GOBERNACIÓN DE ANTIOQUIA



PIENSA EN GRANDE

