



RENDICIÓN DE CUENTAS

Adriana María Hernández Gil
Secretaria de Hacienda de Antioquia

#PiensaEnGrande
www.antioquia.gov.co

GOBERNACIÓN DE ANTIOQUIA



PIENSA EN GRANDE

EJECUCIÓN DE INGRESOS Y GASTOS A 31 DE OCTUBRE 2019

#PiensaEnGrande
www.antioquia.gov.co

GOBERNACIÓN DE ANTIOQUIA



PIENSA EN GRANDE

EJECUCIÓN PRESUPUESTAL DE INGRESOS A OCTUBRE 31 DE 2019

INGRESOS	Presupuesto		Ejecutado Octubre 2019		Ejecutado Octubre 2018		% Variación
	Inicial	Actual	\$	%	\$	%	
Ingresos Corrientes	3.523.902	3.814.541	3.073.942	81%	2.433.343	67%	26%
Tributarios	1.149.081	1.216.661	1.158.309	95%	974.275	90%	19%
No tributarios	2.374.821	2.597.879	1.915.633	74%	1.459.068	57%	31%
Ingresos de Capital	533.847	1.542.954	1.295.408	84%	1.322.194	94%	-2%
Total Ingresos	4.057.748	5.357.494	4.369.350	82%	3.755.537	74%	16%

Cifras en millones de pesos

#PiensaEnGrande
www.antioquia.gov.co

GOBERNACIÓN DE ANTIOQUIA

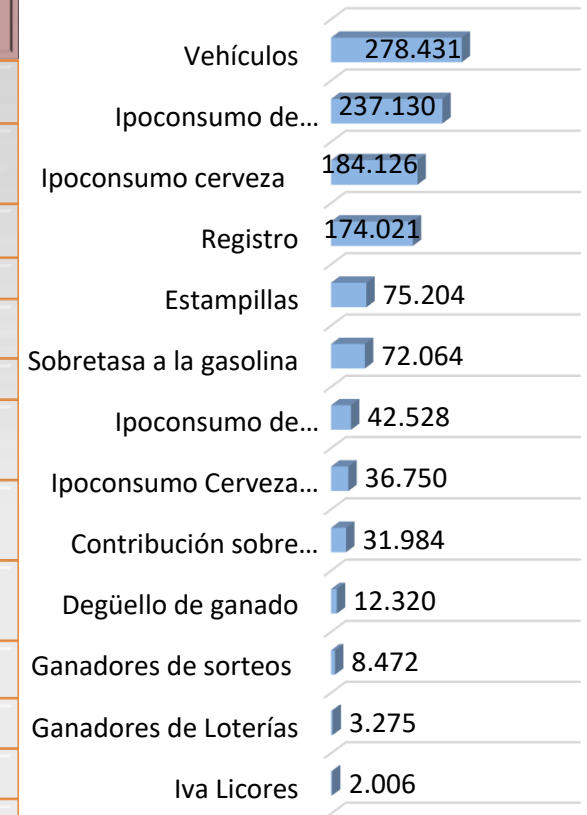


PIENSA EN GRANDE

INGRESOS TRIBUTARIOS

Descripción	Presupuesto actual	Ejecutado Octubre 2019		Ejecutado Octubre 2018		% Variación
		\$	%	\$	%	
Vehículos	233.539	278.431	119%	228.003	109%	22%
Ipoconsumo de cigarrillos y tabaco	255.426	237.130	93%	164.870	89%	44%
Ipoconsumo cerveza	240.336	184.126	77%	189.773	82%	-3%
Registro	185.160	174.021	94%	154.477	87%	13%
Estampillas	70.324	75.204	107%	57.166	82%	32%
Sobretasa a la gasolina	89.913	72.064	80%	70.943	93%	2%
Ipoconsumo de vinos, aperitivos y similares	46.408	42.528	92%	33.676	75%	26%
Ipoconsumo Cerveza con destino a Salud	45.351	36.750	81%	37.848	87%	-3%
Contribución sobre contratos de obras públicas	20.511	31.984	156%	11.931	85%	168%
Degüello de ganado	12.857	12.320	96%	11.067	93%	11%
Ganadores de sorteos	10.957	8.472	77%	6.602	93%	28%
Ganadores de Loterías	3.874	3.275	85%	2.806	72%	17%
Iva Licores	2.006	2.006	100%	5.113	164%	-61%
TOTALES	1.216.661	1.158.309	95%	974.275	90%	19%

Cifras en millones de pesos



#PiensaEnGrande
www.antioquia.gov.co

GOBERNACIÓN DE ANTIOQUIA



PIENSA EN GRANDE

INGRESOS NO TRIBUTARIOS

Concepto	Presupuesto actual	Ejecutado Octubre 2019		Ejecución Octubre 2018		% Variación
		\$	%	\$	%	
Transferencias	1.462.522	1.188.177	81%	1.046.497	80%	14%
Derechos de explotación y participacion en licores y alcohol	372.317	308.201	83%	172.909	39%	78%
Operaciones Comerciales	546.407	226.959	42%	86.161	15%	163%
Tasas y Derechos	88.790	71.201	80%	65.657	82%	8%
Multas y sanciones	32.567	61.691	189%	39.699	126%	55%
Contribuciones- Valorización	56.849	27.167	48%	24.842	38%	9%
Otros Ingresos No Tributarios	27.672	20.918	76%	13.861	57%	51%
Venta de bienes y servicios	9.937	10.487	106%	8.739	103%	20%
Rentas contractuales- Arrendamientos	820	832	102%	703	89%	18%
TOTALES	2.597.879	1.915.633	74%	1.459.068	57%	31%



Cifras en millones de pesos

#PiensaEnGrande
www.antioquia.gov.co

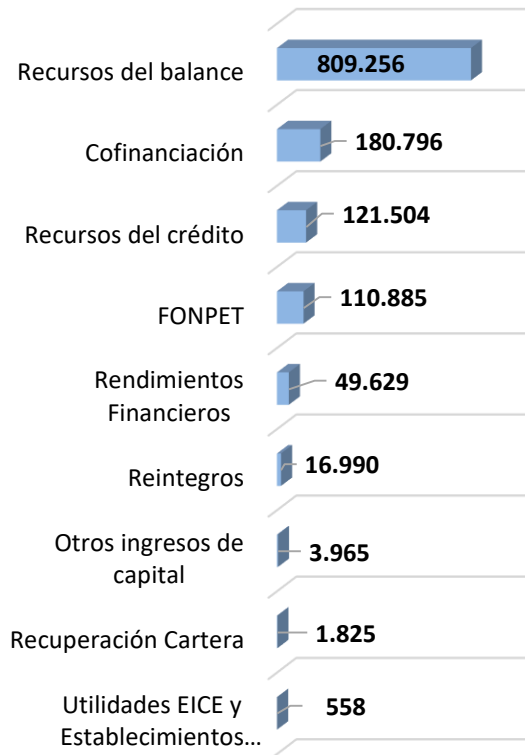
GOBERNACIÓN DE ANTIOQUIA



PIENSA EN GRANDE

INGRESOS DE CAPITAL

Concepto	Presupuesto actual	Ejecutado Octubre 2019		Ejecución Octubre 2018		% Variación
		\$	%	\$	%	
Recursos del balance	809.256	809.256	100%	637.939	96%	27%
Cofinanciación	213.142	180.796	85%	365.127	89%	-50%
Recursos del crédito	279.464	121.504	43%	86.420	44%	41%
FONPET	160.617	110.885	69%	157.702	170%	-30%
Rendimientos Financieros	42.125	49.629	118%	46.228	151%	7%
Reintegros	1.945	16.990	874%	13.327	341%	27%
Otros ingresos de capital	8.319	3.965	48%	11.415	134%	-65%
Recuperación Cartera	-	1.825	-	3.412	-	-47%
Utilidades EICE y Establecimientos Públicos	28.087	558	2%	624	12%	-11%
TOTAL	1.542.954	1.295.408	84%	1.322.194	94%	-2%



Cifras en millones de pesos

#PiensaEnGrande
www.antioquia.gov.co

GOBERNACIÓN DE ANTIOQUIA



PIENSA EN GRANDE

TRANSFERENCIAS RECURSOS FLA

CONCEPTO	2015	2016	2017	2018	2019 Presupuestado
Operaciones Comerciales	392.594.266.452	561.403.580.690	523.319.914.353	462.071.203.329	361.250.655.575
Impuesto al consumo de licores de libre destinación producidos en el departamento	105.832.631.731	199.800.200.963	251.708.363.033	0	
*Participación por el consumo de licores producidos en su jurisdicción -				353.408.664.646	242.984.477.268
IVA LicoRes Salud	101.810.397.381	95.760.120.260	24.738.106.145	0	0
Total	600.237.295.564	856.963.901.913	799.766.383.531	815.479.867.975	604.235.132.843

(*) se crea con la Ley 1816 de 2017 y se empieza a recaudar a partir del 2018

#PiensaEnGrande
www.antioquia.gov.co

GOBERNACIÓN DE ANTIOQUIA



PIENSA EN GRANDE

HISTORICO DE INGRESOS

Tributarios

	2016	2017	2018	2019
PRESUPUESTO DEFINITIVO	1.243.973	1.338.385	1.128.982	1.153.976
EJECUCION	1.306.256	1.502.727	1.185.937	1.052.743
VARIACIÓN EN LA EJECUCIÓN		15%	-21%	

No tributarios

	2016	2017	2018	2019
PRESUPUESTO DEFINITIVO	1.974.955	2.043.371	2.561.413	2.595.680
EJECUCION	2.003.091	1.956.903	2.426.827	1.651.701
VARIACIÓN EN LA EJECUCIÓN		-2%	24%	

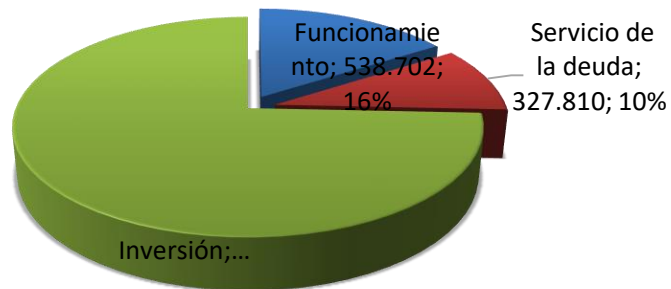
En el 2018 la variación en ingresos tributarios y no tributarios se debe a la reclasificación Ley 1816 de 2016



EJECUCIÓN PRESUPUESTAL DE GASTOS

Concepto	Presupuesto		Ejecutado a octubre 2019		Ejecución octubre 2018		% Variación
	Inicial	Actual	(\$)	%	(\$)	%	
Funcionamiento	992.414	1.085.154	586.889	54%	574.388	56%	2%
Servicio de la deuda	468.249	485.313	344.915	71%	297.316	69%	16%
Inversión	2.597.085	3.787.027	2.853.895	75%	2.367.622	66%	21%
Total General	4.057.748	5.357.494	3.785.699	71%	3.239.326	64%	17%

Ejecución de Gastos



EJECUCIÓN PRESUPUESTAL GASTOS DE FUNCIONAMIENTO

DESCRIPCIÓN	Presupuesto Actual	Ejecución 2019		Ejecución 2018		% Variación
		\$	%	\$	%	
Gastos Generales	67.816	39.105	58%	39.554	58%	-1%
Operación Comercial	208.588	183.647	88%	164.672	84%	12%
Gastos de Personal	234.036	154.155	66%	141.543	62%	9%
Transferencias	574.713	209.982	37%	228.619	43%	-8%
TOTAL GENERAL	1.085.154	586.889	54%	574.388	56%	2%

Cifras en millones de pesos

#PiensaEnGrande
www.antioquia.gov.co

GOBERNACIÓN DE ANTIOQUIA



PIENSA EN GRANDE

EJECUCIÓN DE GASTOS DE INVERSIÓN

Centro Gestor	Presupuesto Actual	Ejecución	% de Ejecución
Secretaría de Educación	1.389.149	1.114.430	80%
Secretaria Seccional de Salud	928.948	500.540	54%
Secretaría de Infraestructura Física	566.073	527.429	93%
Secretaría de Hacienda	241.054	202.113	84%
Gerencia Infancia y Adolescencia	130.464	127.670	98%
Gerencia Alimentaria y Nutricional	84.853	81.872	96%
Gerencia de Servicios Públicos	70.511	66.428	94%
Secretaría Gestión Humana	54.058	37.734	70%
Fabrica de Licores y Alcoholes de Antioquia	51.339	37.754	74%
Secretaria del Medio Ambiente	43.409	16.058	37%
F.S.P.J. Secretaría de Educación	41.401	30.821	74%
Secretaría de Gobierno	35.446	20.309	57%
Secretaría de Agricultura	26.979	22.047	82%
F.S.P.J. Secretaría de Agricultura	26.270	185	1%
Secretaria de Productividad	19.947	7.686	39%
Depto Administrativo de Planeación	14.794	13.217	89%
Secretaria de Minas	11.117	7.317	66%
F.S.P.J. DAPARD	10.291	6.200	60%
Secretaría De Participacion Ciudadana	9.694	8.796	91%
Despacho del Gobernador	7.809	6.123	78%
Depto Admtivo del Sist Prev De Desastres	7.636	6.107	80%
Secretaría de Las Mujeres de Antioquia	6.168	5.771	94%
Secretaría General	5.581	4.147	74%
Gerencia Indígena	2.322	1.978	85%
Gerencia de Afrodescendientes	1.330	923	69%
Gerencia de Auditoría Interna	383	239	62%
Total general	3.787.027	2.853.895	75%

Cifras en millones de pesos

#PiensaEnGrande
www.antioquia.gov.co



GOBERNACIÓN DE ANTIOQUIA
PIENSA EN GRANDE

EJECUCIÓN DE GASTOS DE FUNCIONAMIENTO

Centro Gestor	Presupuesto Actual	Ejecución	% de Ejecución
Asamblea	13.296	10.343	78%
Contraloría	33.983	22.478	66%
Despacho del Gobernador	11.148	5.158	46%
Depto Administrativo de Planeación	8.292	5.663	68%
Secretaría de Gobierno	6.529	4.822	74%
Secretaría de Hacienda	317.944	94.344	30%
Secretaría de Educación	14.466	10.113	70%
Secretaría Seccional de Salud	61.156	35.816	59%
Secretaría de Minas	2.671	1.943	73%
Secretaría de Agricultura	7.984	5.605	70%
Secretaría de Participación Ciudadana	2.718	2.054	76%
Secretaría de Infraestructura Física	11.401	7.515	66%
Secretaría General	28.164	22.852	81%
Secretaría Gestión Humana	322.110	149.939	47%
Gerencia Indígena	879	557	63%
Depto Admtivo del Sist Prev de Desastres	1.683	1.079	64%
Secretaría de Las Mujeres de Antioquia	1.685	1.074	64%
Gerencia de Auditoría Interna	1.162	809	70%
Fábrica de Licores y Alcoholes de Antioquia	227.636	197.425	87%
Secretaría del Medio Ambiente	1.924	1.367	71%
Secretaría de Productividad	3.305	2.296	69%
Gerencia de Afrodescendientes	858	550	64%
Gerencia de Servicios Públicos	1.333	906	68%
Gerencia Infancia y Adolescencia	1.456	1.077	74%
Gerencia Alimentaria y Nutricional	1.368	1.102	81%
Total general	1.085.154	586.889	54%

GOBERNACIÓN DE ANTIOQUIA

Cifras en millones de pesos

#PiensaEnGrande
www.antioquia.gov.co



PIENSA EN GRANDE

HISTÓRICO DE GASTOS RECURSOS PROPIOS

DESCRIPCIÓN	2016	2017	2018	2019
Gastos Generales	29.910.506.701	44.430.213.940	42.217.916.763	37.735.140.959
Gastos de Operación Comercial	172.268.585.933	215.346.609.020	160.705.980.257	173.925.705.885
Gastos de Personal	163.694.902.579	170.918.621.172	171.297.480.703	141.538.538.512
Otros Gastos Funcionamiento	68.357.797	-	-	
Transferencias	273.944.110.373	278.383.925.677	229.137.093.518	185.502.737.831
TOTAL	639.886.463.383	709.079.369.809	603.358.471.241	538.702.123.187

#PiensaEnGrande
www.antioquia.gov.co

GOBERNACIÓN DE ANTIOQUIA



PIENSA EN GRANDE

DEUDA PÚBLICA



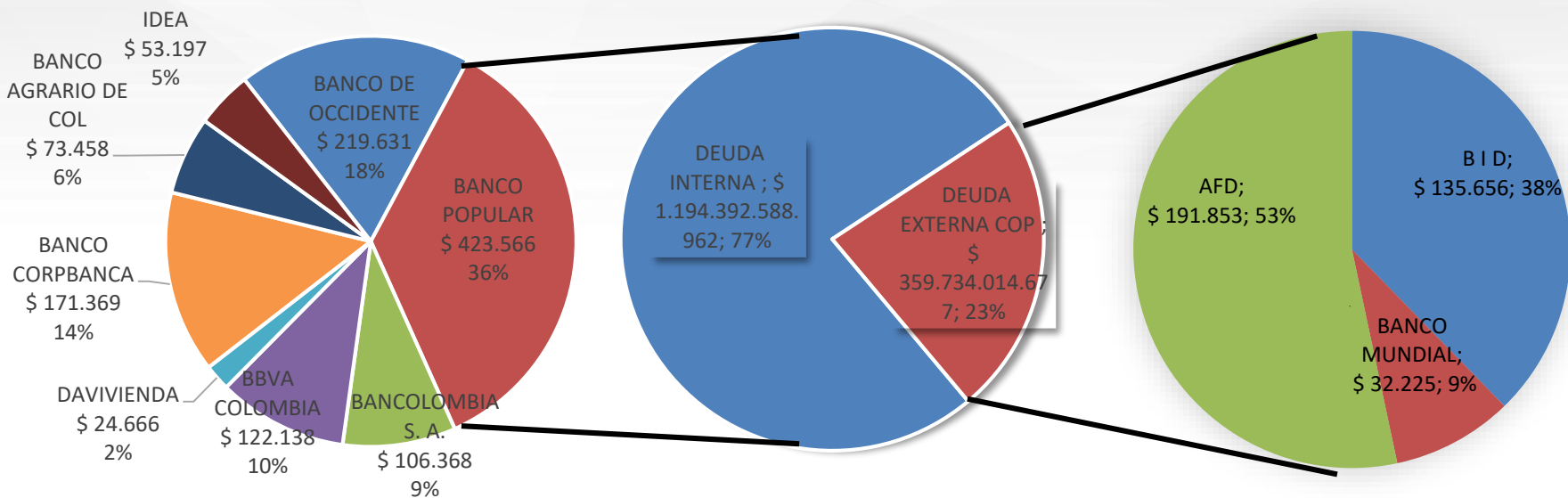
#PiensaEnGrande
www.antioquia.gov.co

GOBERNACIÓN DE ANTIOQUIA



PIENSA EN GRANDE

COMPOSICIÓN DE LA DEUDA PÚBLICA



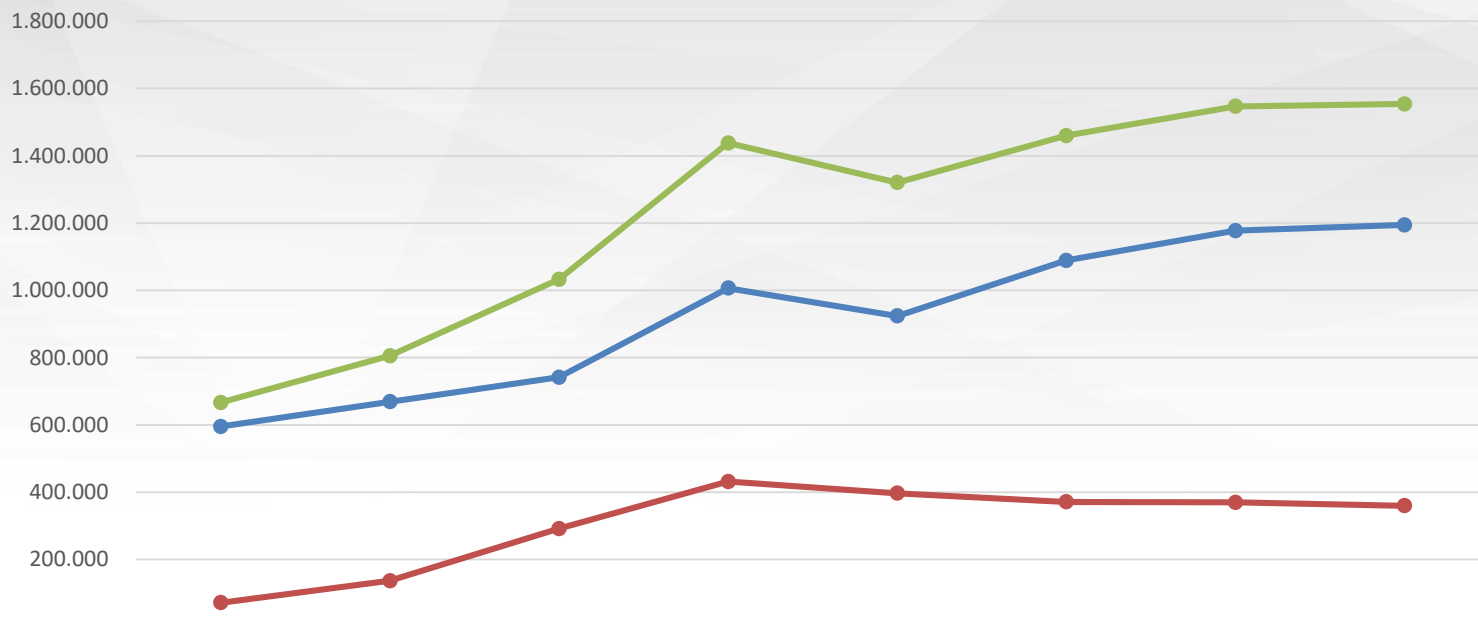
#PiensaEnGrande
www.antioquia.gov.co

GOBERNACIÓN DE ANTIOQUIA



PIENSA EN GRANDE

HISTÓRICO DE LA DEUDA PÚBLICA



	2012	2013	2014	2015	2016	2017	2018	sep-19
Interna	594.815	668.804	741.470	1.006.628	923.842	1.088.644	1.177.420	1.194.393
Externa	71.518	136.328	291.388	431.365	396.497	371.173	369.577	359.734
Saldo de la deuda	666.333	805.132	1.032.858	1.437.993	1.320.339	1.459.817	1.546.997	1.554.127

Interna Externa Saldo de la deuda

Cifras en millones de pesos

#PiensaEnGrande
www.antioquia.gov.co

GOBERNACIÓN DE ANTIOQUIA



PIENSA EN GRANDE

CONDICIONES DE LOS CRÉDITOS

ENTIDAD FINANCIERA	VALOR CONTRATADO	SALDO A LA FECHA	VENCIMIENTO	PLAZO	GRACIA	TASA	SPREAD
BANCO DE OCCIDENTE	\$ 80.000	\$ 56.667	28.01.2024	11 AÑOS	3 AÑOS	DTF TA	2,15%
BANCO DE OCCIDENTE	\$ 22.618	\$ 16.212	29.01.2024	9 AÑOS	2 AÑOS	IBR TV	2,30%
BANCO DE OCCIDENTE	\$ 15.435	\$ 10.892	29.12.2024	9 AÑOS	2 AÑOS	IBR TV	2,30%
BANCO DE OCCIDENTE	\$ 55.004	\$ 45.189	29.12.2027	12 AÑOS	1 AÑOS	DTF TA	2,44%
BANCO DE OCCIDENTE	\$ 151.117	\$ 90.670	28.06.2026	7 AÑOS	2 AÑOS	IBR TV	0,90%
BANCO POPULAR	\$ 142.000	\$ 128.688	28.01.2027	14 AÑOS	4 AÑOS	DTF TA	2,44%
BANCO POPULAR	\$ 23.053	\$ 17.971	29.12.2023	7 AÑOS	2 AÑOS	IBR TV	2,30%
BANCO POPULAR	\$ 44.886	\$ 36.647	29.12.2027	10 AÑOS	1 AÑOS	IBR TV	2,30%
BANCO POPULAR	\$ 66.013	\$ 58.783	29.12.2027	10 AÑOS	1 AÑOS	DTF TA	2,44%
BANCO POPULAR	\$ 158.000	\$ 153.365	10.04.2026	7 AÑOS	2 AÑOS	IBR TV	2,30%
BANCO POPULAR	\$ 68.112	\$ 28.113	31.10.2026	7 AÑOS	2 AÑOS	IBR TV	0,90%
BANCOLOMBIA S. A.	\$ 39.545	\$ 13.256	30.12.2023	10 AÑOS	2 AÑOS	IPC AÑO	4,20%
BANCOLOMBIA S. A.	\$ 39.473	\$ 13.145	27.12.2023	10 AÑOS	2 AÑOS	IPC AÑO	4,16%
BANCOLOMBIA S. A.	\$ 66.307	\$ 43.313	18.12.2025	10 AÑOS	1 AÑOS	IBR TV	2,45%
BANCOLOMBIA S. A.	\$ 36.654	\$ 36.654	27.12.2025	7 AÑOS	2 AÑOS	IBR TV	2,45%
BBVA COLOMBIA	\$ 33.154	\$ 15.246	27.06.2021	7 AÑOS	3 AÑOS	IBR MV	2,29%
BBVA COLOMBIA	\$ 14.842	\$ 9.647	18.11.2022	7 AÑOS	2 AÑOS	DTF TA	3,50%
BBVA COLOMBIA	\$ 14.842	\$ 9.647	18.11.2022	7 AÑOS	2 AÑOS	DTF TA	-2,10%
BBVA COLOMBIA	\$ 90.000	\$ 87.597	10.08.2024	7 AÑOS	2 AÑOS	IBR TV	2,29%
DAVIVIENDA	\$ 26.310	\$ 24.666	01.02.2027	10 AÑOS	2 AÑOS	IBR TV	4,55%
BANCO CORPBANCA	\$ 228.493	\$ 171.369	26.12.2023	10 AÑOS	3 AÑOS	LBR 6 M	4,75%
BANCO AGRARIO DE COL	\$ 75.408	\$ 73.458	28.12.2027	10 AÑOS	2 AÑOS	IBR TV	2,24%
IDEA	\$ 68.000	\$ 53.197	27.12.2024	7 AÑOS	2 AÑOS	IBR TV	2,80%
DEUDA INTERNA	\$ 1.559.268	\$ 1.194.393					
B I D	USD 60	USD 39,184	15.11.2024	25 AÑOS	5 AÑOS	LBR 6 M	0,00%
BANCO MUNDIAL	USD 20	USD 9,308	07.09.2032	17 AÑOS	5 AÑOS	LBR 6 M	0,00%
AFD	USD 70	USD 55,417	31.03.2029	15 AÑOS	3 AÑOS	LBR 6 M	2,60%
DEUDA EXTERNA USD	USD 150	USD 103,909					
DEUDA EXTERNA COP	\$ 519.302	\$ 359.734					
TOTAL DEUDA	\$ 2.078.570	\$ 1.554.127					

(Cifras en millones)

#PiensaEnGrande
www.antioquia.gov.co

GOBERNACIÓN DE ANTIOQUIA



PIENSA EN GRANDE

PAGO SERVICIO DE LA DEUDA PÚBLICA

SERVICIO DE LA DEUDA	INTERESES	AMORTIZACIONES	COMISIONES	TOTAL
Interna	56.046.588.982	100.952.256.886	0	156.998.845.868
Externa	14.862.720.956	32.364.986.078	947.461.688	48.175.168.722
Total	70.909.309.937	133.317.242.964	947.461.688	205.174.014.589

A septiembre de 2019

PROYECTADO A DICIEMBRE 2019

SERVICIO DE LA DEUDA	INTERESES	AMORTIZACIONES	COMISIONES	TOTAL
Interna	79.866.462.633	150.007.959.102	0	229.874.421.735
Externa	15.351.406.856	35.357.078.728	947.461.688	51.655.947.272
Total	95.217.869.489	185.365.037.830	947.461.688	281.530.369.007

#PiensaEnGrande
www.antioquia.gov.co

GOBERNACIÓN DE ANTIOQUIA



PIENSA EN GRANDE

ESTADOS CONTABLES



#PiensaEnGrande
www.antioquia.gov.co

GOBERNACIÓN DE ANTIOQUIA



PIENSA EN GRANDE

BALANCE GENERAL

DEPARTAMENTO DE ANTIOQUIA ESTADO DE SITUACIÓN FINANCIERA INDIVIDUAL A 30 de septiembre de 2019-2018 (Cifras expresadas en millones de pesos colombianos)		
	2019	2018
ACTIVO		
Activo Corriente		
Efectivo y equivalentes de efectivo	1.320.705	1.278.064
Efectivo y equivalentes de efectivo de uso restringido	1.569	1.236
Inversiones de administración de liquidez	100	0
Cuentas por cobrar por transacciones sin contraprestación	1.240.663	943.283
Cuentas por cobrar por transacciones con contraprestación	88.337	158.428
Préstamos por cobrar	16.824	0
Inventarios	188.375	162.986
Otros activos	947.051	789.053
Total Activo Corriente	3.803.625	3.333.050
Activo no corriente		
Inversiones de administración de liquidez	14.761	14.715
Inversiones en controladas, asociadas y negocios conjuntos	121.165	112.734
Cuentas por cobrar por transacciones sin contraprestación	1.201	1.164
Préstamos por cobrar	108.660	109.781
Propiedades, planta y equipo	1.125.684	1.056.403
Bienes de uso público e históricos y culturales	3.089.285	2.666.098
Activos intangibles	8.164	18.898
Otros activos	476.387	517.585
Total Activo No Corriente	4.945.309	4.497.379
Total Activos	8.748.934	7.830.428



BALANCE GENERAL

PIENSA EN GRANDE

Estados Financieros – septiembre de 2019.

DEPARTAMENTO DE ANTIOQUIA ESTADO DE SITUACIÓN FINANCIERA INDIVIDUAL A 30 de septiembre de 2019-2018 (Cifras expresadas en millones de pesos colombianos)		
PASIVOS		
Corriente		
Cuentas por pagar	395.212	532.961
Préstamos por pagar	256.259	
Beneficios a los empleados	242.279	72.556
Otros pasivos	514.183	719.373
Total Pasivo Corriente	1.407.932	1.324.890
No corriente		
Préstamos por pagar	1.324.648	1.374.183
Cuentas por pagar	70.973	74.661
Beneficios a los empleados	1.052.177	1.029.400
Provisiones	366.010	335.311
Otros pasivos	392.608	154.722
Total Pasivo no Corriente	3.206.416	2.968.277
Total Pasivos	4.614.348	4.293.167
PATRIMONIO		
Patrimonio de la entidad de Gobierno	3.464.439	3.065.242
Excedente (Déficit) del ejercicio	670.147	472.019
Total Patrimonio	4.134.586	3.537.261
Total Pasivos más Patrimonio	8.748.934	7.830.428
Cuentas de orden Deudoras		
Activos contingentes	1.452.849	1.472.461
Deudoras de Control	471.140	527.695
Deudoras por contra (CR)	1.923.990	2.000.156
Cuentas de orden Acreedoras		
Pasivos Contingentes	1.648.320	1.676.758
Acreedoras de Control	2.180.930	1.359.757
Acreedoras por contra (DB)	3.829.250	3.036.515


Luis Pérez Gutiérrez
Gobernador de Antioquia


Adriana María Hernández Gil
Secretaría de Hacienda


Luz Ayde Correa Aguirre
Contadora General del Departamento
Tarjeta Profesional N° 31972-T
Ver certificación anexa

ANTIOQUIA

#PiensaEnGrande
www.antioquia.gov.co



PIENSA EN GRANDE

SANEAMIENTO CONTABLE

2016		2017		2018		2019		Total Cuatrienio	
Fichas	Valor	Fichas	Valor	Fichas	Valor	Fichas	Valor	Fichas	Valor
41	5.661.974.017	64	6.570.238.487	1	34.755.466.609			106	46.987.679.113
4	311.380.928.285	21	689.900.621.736					25	1.001.281.550.021
1	1.237.637.126							1	1.237.637.126
				3	3.924.907.664			3	3.924.907.664
2	183.701.884	4	1.807.137.421	1	520.523.508			7	2.511.362.813
21	484.859.382	25	990.442.522	1	77.406.900			47	1.552.708.804
				5	2.213.400.089			5	2.213.400.089
		2	6.483.174.726					2	6.483.174.726
				3	4.666.735.667			3	4.666.735.667
				2	7.566.310.754			2	7.566.310.754
5	189.094.118.985	1	29.057.459	2	1.908.320.451			8	191.031.496.895
		2	167.475.473.348	2	688.900.416	43	1.511.055.239	47	169.675.429.003
		1	2.738.000.000					1	2.738.000.000
		1	1.248.253.895.792					1	1.248.253.895.792
52	23.901.424.643	88	9.713.066.622	127	7.711.399.962	30	5.211.311.554	297	46.537.202.781
				1	1.426.356.862			1	1.426.356.862
8	1.623.387.735	25	5.388.758.543	1	767.270.654			34	7.779.416.932
				1	2.461.450			1	2.461.450
		1	84.272.181.108					1	84.272.181.108
		3	34.228.848.621					3	34.228.848.621
				1	13.377.214.722			1	13.377.214.722
18	73.522.303.415							18	73.522.303.415
5	1.859.089.211	1	14.629.100					6	1.873.718.311
1	241.122.227							1	241.122.227
		1	6.507.000	1	116.703.540	1	638.030.000	3	761.240.540
						2	117.925.752.032	2	117.925.752.032
				4	3.862.901.330			4	3.862.901.330
		1	616.161.478					1	616.161.478
		1	371.933.477.288	2	6.335.920.307			3	378.269.397.595
1	30.000.000.000							1	30.000.000.000
		8	41.781.435.112					8	41.781.435.112
				6	248.214.628.892			6	248.214.628.892
				2	1.663.754			2	1.663.754
				5	236.329.482.089			5	236.329.482.089
159	639.190.546.910	250	2.672.203.106.363	171	574.467.975.620	76	125.286.148.825	656	4.011.147.777.718
					656				
					4.011.147.777.718				

#PiensaEnGrande
www.antioquia.gov.co

GOBERNACIÓN DE ANTIOQUIA



PIENSA EN GRANDE 2



CONTRALORÍA
GENERAL DE ANTIOQUIA
Control Objetivo, Justicia Fiscal



Al responder por favor cite este número
Radicado No 2019100014288
Medellín, 31/10/2019

2.2.1. Factor Estados Contables

Como resultado de la auditoría adelantada a los estados contables se obtuvo un puntaje de 87.50 debido a la calificación resultante de ponderar las variables que se relacionan a continuación, arrojando como concepto de Opinión: **Sin Salvedades o Limpia**

10. ESTADOS CONTABLES SECRETARÍA DE HACIENDA DEPARTAMENTO DE ANTIOQUIA VIGENCIA 2018	
Variables a Evaluar	Valor Atribuido
3.1.1. Total inconsistencias \$ (millones)	2104692587.00
3.1.2. Índice de inconsistencias (%)	0.02
Sin salvedad o limpia	100.00

Fuente: Estados de la situación Financiera a diciembre 31 de 2018, aportados por la secretaria de Hacienda y hallazgos al control financiero.
Elaboró: Equipo auditor de la Secretaría de Hacienda

Elaboró: Equipo auditor de la Secretaría de Hacienda

Variables a Evaluar	Valor Atribuido
3.1.1. Total inconsistencias \$ (millones)	2104692587.00
3.1.2. Índice de inconsistencias (%)	0.02
Sin salvedad o limpia	100.00





CONTRALORÍA
GENERAL DE ANTIOQUIA
Control Objetivo, Justicia Fiscal

2.2.1. Estados Contables

Como resultado de la auditoría adelantada a los estados contables se obtuvo un puntaje de 100, debido a la calificación resultante de ponderar las variables que se relacionan a continuación, arrojando como concepto de Opinión: Sin salvedades o limpia:

10. ESTADOS CONTABLES			
SECRETARÍA DE HACIENDA DE LA GOBERNACIÓN DE ANTIOQUIA			
VIGENCIA AUDITADA 2017			
Factores Mínimos	Calificación Parcial	Ponderación	Calificación Total
3.1. ESTADOS CONTABLES	100.000	1.000	100.000
Variables a Evaluar	Puntaje Atribuido	Ponderación	Calificación
3.1.1. Total inconsistencias \$ (millones)	6200.000		
3.1.2. Índice de inconsistencias (%)	0,060		
Sin salvedad o limpia	100.000		

Fuente: Plataforma de Gestión Transparente
Elaboró: auditores contadores línea financiera, CGA

Elaboró: auditores contadores línea financiera, CGA
Fuente: Plataforma de Gestión Transparente

GOBERNACIÓN DE ANTIOQUIA



PIENSA EN GRANDE

1.1.2.1. Opinión sobre los Estados Contables

En nuestra opinión, los estados financieros mencionados, arrojan opinión, **CON SALVEDADES**, la situación financiera de la Secretaría de Hacienda de la Gobernación de Antioquia, a 31 de diciembre de 2016, así como los resultados de las operaciones por el año terminado en esa fecha, de conformidad con los principios y normas prescritas por las autoridades competentes y los principios de R-2016-05-Secretaría de Hacienda Departamento de Antioquia

www.cga.gov.co / atencionalciudadano@cga.gov.co
Teléfonos 383 87 87, 383 87 48, 018000 942 277 / Fax 383 87 56
Calle 42B Nº 52-106, piso 7, Gobernación de Antioquia / NIT. 811000372-7



CONTRALORÍA
GENERAL DE ANTOQUIA
Control Objetivo, Justicia Fiscal

contabilidad generalmente aceptados en Colombia o prescritos por el Contador General.

General
contabilidad generalmente aceptados en Colombia o prescritos por el Contador

Control Objetivo, Justicia Fiscal
GENERAL DE ANTOQUIA
CONTRALORÍA

GOBERNACIÓN DE ANTOQUIA




PIENSA EN GRANDE

BIENES

CAD



FLA



IMPRENTA



CASA
FISCAL



CARCEL
YARUMITO



OTROS



#PiensaEnGrande
www.antioquia.gov.co

GOBERNACIÓN DE ANTIOQUIA



PIENSA EN GRANDE

INVENTARIO BIENES MUEBLES

GRUPO CONTABLE	TOTAL COSTO	CANTIDAD	NIVEL CENTRAL	CANTIDAD	FLA	CANTIDAD	SSSA	CANTIDAD	ASAM	CANTIDAD
1620 maquinaria, planta y equipo en montaje	4.355.573.149	4	0	0	4.355.573.149	4	0	0	0	0
1625 propiedades, planta y equipo en transito	7.675.000	1	0	0	0	0	7.675.000	1	0	0
1635 bienes muebles en bodega	1.252.184.069	35	98.160.334	5	1.057.333.088	5	79.954.987	17	16.735.660	8
1637 propiedades, planta y equipo no explotado	27.289.167.558	55	27.289.167.558	55	0	0	0	0	0	0
1655 maquinaria y equipo	54.878.617.757	810	7.694.069.821	282	46.709.254.373	411	475.293.563	117	0	0
1660 equipo medico y científico	6.106.145.063	816	95.542.322	18	1.237.020.946	95	4.773.581.795	703	0	0
1665 muebles, enseres y equipo de oficina	3.542.780.228	584	2.080.609.145	371	868.660.605	102	593.510.478	111	0	0
1670 equipos de comunicación y computación	26.327.350.904	5.341	20.469.004.035	4.212	2.255.087.027	505	3.603.259.842	624	0	0
1675 equipos de transporte, tracción y elevación	35.035.495.027	256	18.035.032.902	167	3.016.150.245	50	13.984.311.880	39	0	0
1680 equipos de comedor, cocina, despensa	179.705.717	41	36.807.430	16	130.769.487	19	12.128.800	6	0	0
1681 obras de arte	2.121.927.000	93	1.115.427.000	81	940.000.000	7	66.500.000	5	0	0
1715 bienes históricos y culturales	139.800.000	3	139.800.000	3	0	0	0	0	0	0
1970 intangibles licencias & software	23.987.263.557	653	20.849.631.344	443	454.658.501	32	2.676.850.062	175	6.123.650	3
Activos en control administrativo	193.878.392.252	37.058	143.929.720.852	29.085	1.212.208.777	2.963	48.736.462.623	5.010	0	0
TOTAL	379.102.077.281	45.750	241.832.972.743	34.738	62.236.716.198	4.193	75.009.529.030	6.808	22.859.310	11

#PiensaEnGrande
www.antioquia.gov.co

GOBERNACIÓN DE ANTIOQUIA



PIENSA EN GRANDE

RESULTADOS DIRECCIÓN DE RENTAS



Se recupera por acción de fiscalización Impuesto de Registro 11.817 millones



Incremento recaudo del Impuesto Sobre Vehículos Automotores por encima al valor nominal del IPC acumulado.



Operativos de control, protegiendo la salud de los antioqueños y generando cultura de la legalidad.

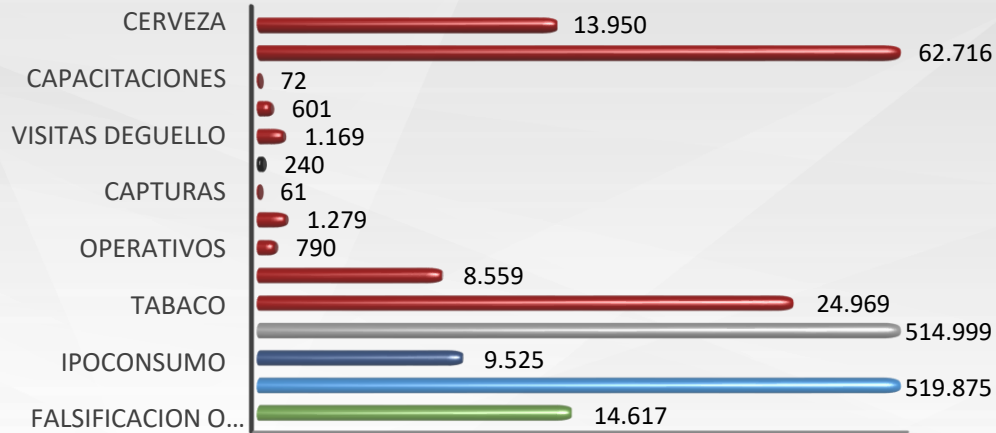
#PiensaEnGrande
www.antioquia.gov.co

GOBERNACIÓN DE ANTIOQUIA



PIENSA EN GRANDE

RESULTADOS GRUPO OPERATIVO RENTAS 2019



Valor de Multas Proyectadas



\$ 1.484'811.988



Elemento	Unidad	Precio
Falsificación o Alteración	14.617	\$601'705.017
Alcohol Etilico en ml	519.875	\$3'836.000
Ipoconsumo	9.525	\$279'851.320
Cigarrillo total	514.999	1.534'970.530
Tabaco	24.969	\$6'412.000
Visitas Establecimientos	8.559	
Operativos	790	
Dictámenes Químicos	1.279	
Capturas	61	
Cierres	240	
Visitas Degüello	1.169	
Visitas Hidrocarburos	601	
Capacitaciones	72	
Insumos	62.716	\$19'392.350
Cerveza	13.950	\$37.275.000
TOTAL	1'173.422	\$2.183'442.217

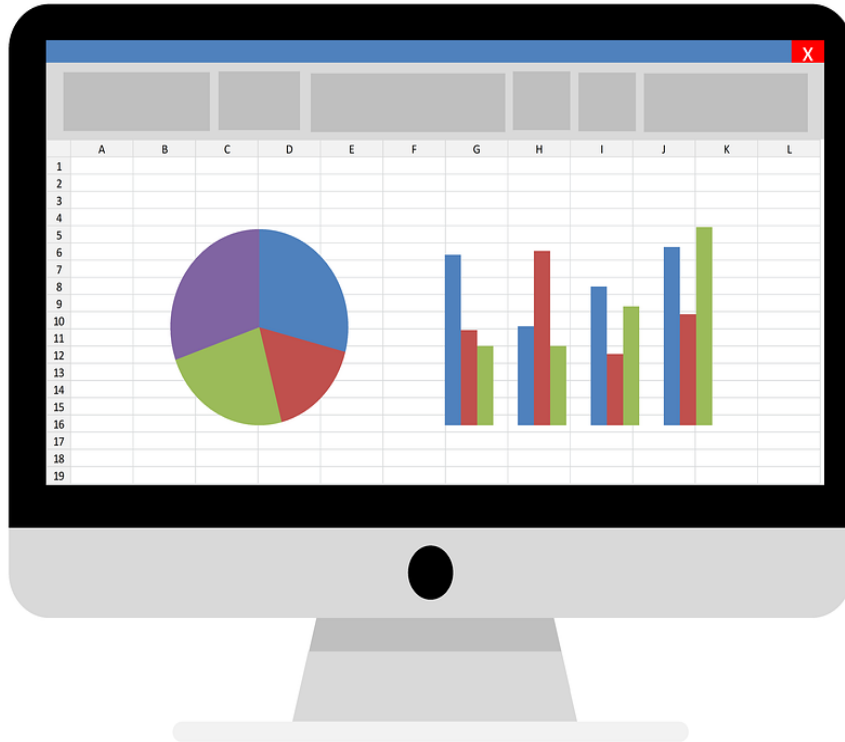
GOBERNACIÓN DE ANTIOQUIA



PIENSA EN GRANDE

#PiensaEnGrande
www.antioquia.gov.co

INDICADORES DE DESEMPEÑO



- [Ley 617 de 2000](#)
- [Ley 358 de 1997 y Ley 819 de 2003](#)
- [Informe de viabilidad fiscal](#)
- [Ranking de desempeño](#)
- [Calificación del riesgo crediticio](#)
- [Dictámenes positivos sin salvedades](#)
- [Fenecimiento de la cuenta](#)

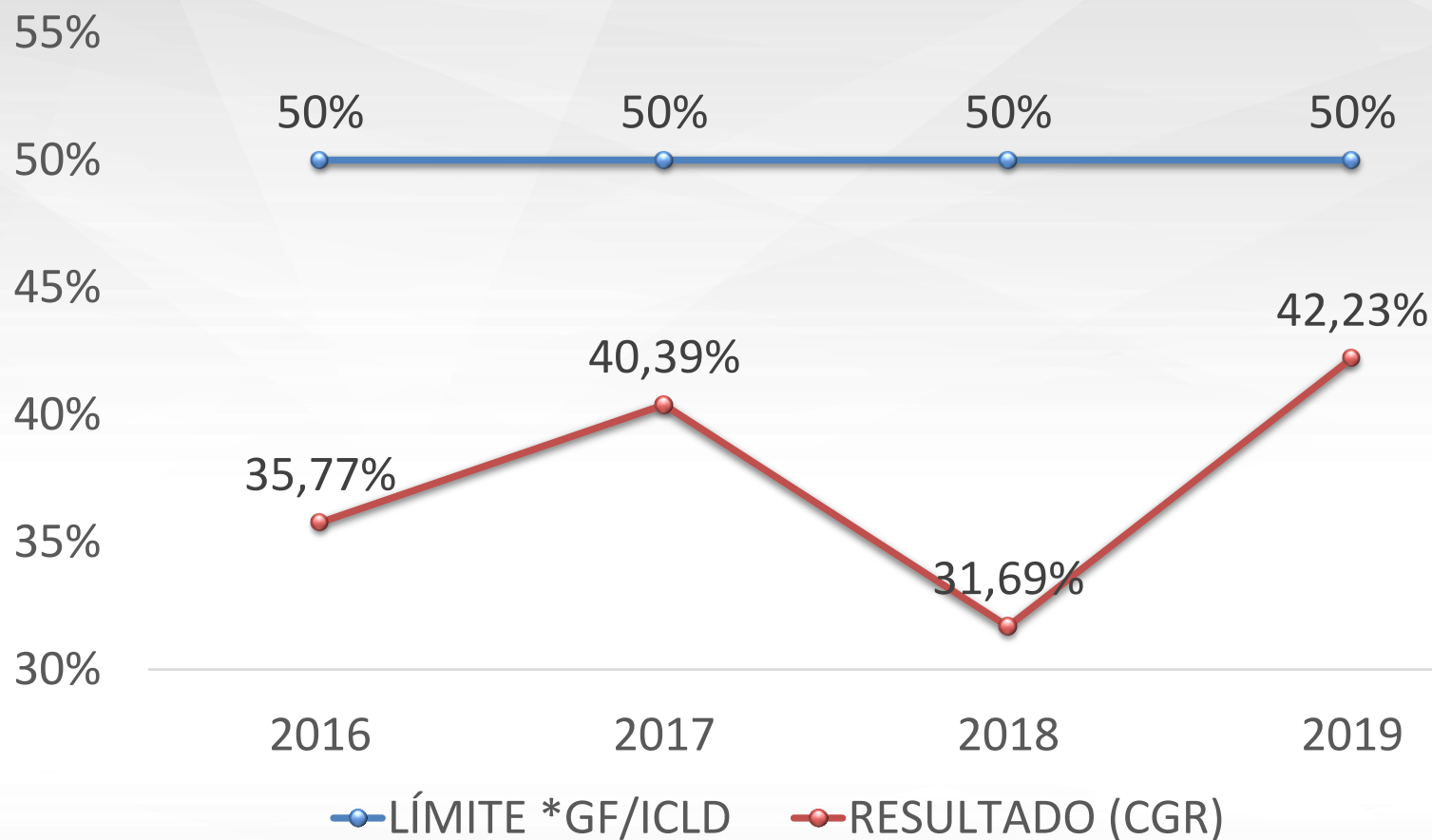
#PiensaEnGrande
www.antioquia.gov.co

GOBERNACIÓN DE ANTIOQUIA



PIENSA EN GRANDE

HISTÓRICO INDICADOR LEY 617 2016-2019



2019 Proyectado

#PiensaEnGrande
www.antioquia.gov.co

GOBERNACIÓN DE ANTIOQUIA



PIENSA EN GRANDE

SOLVENCIA



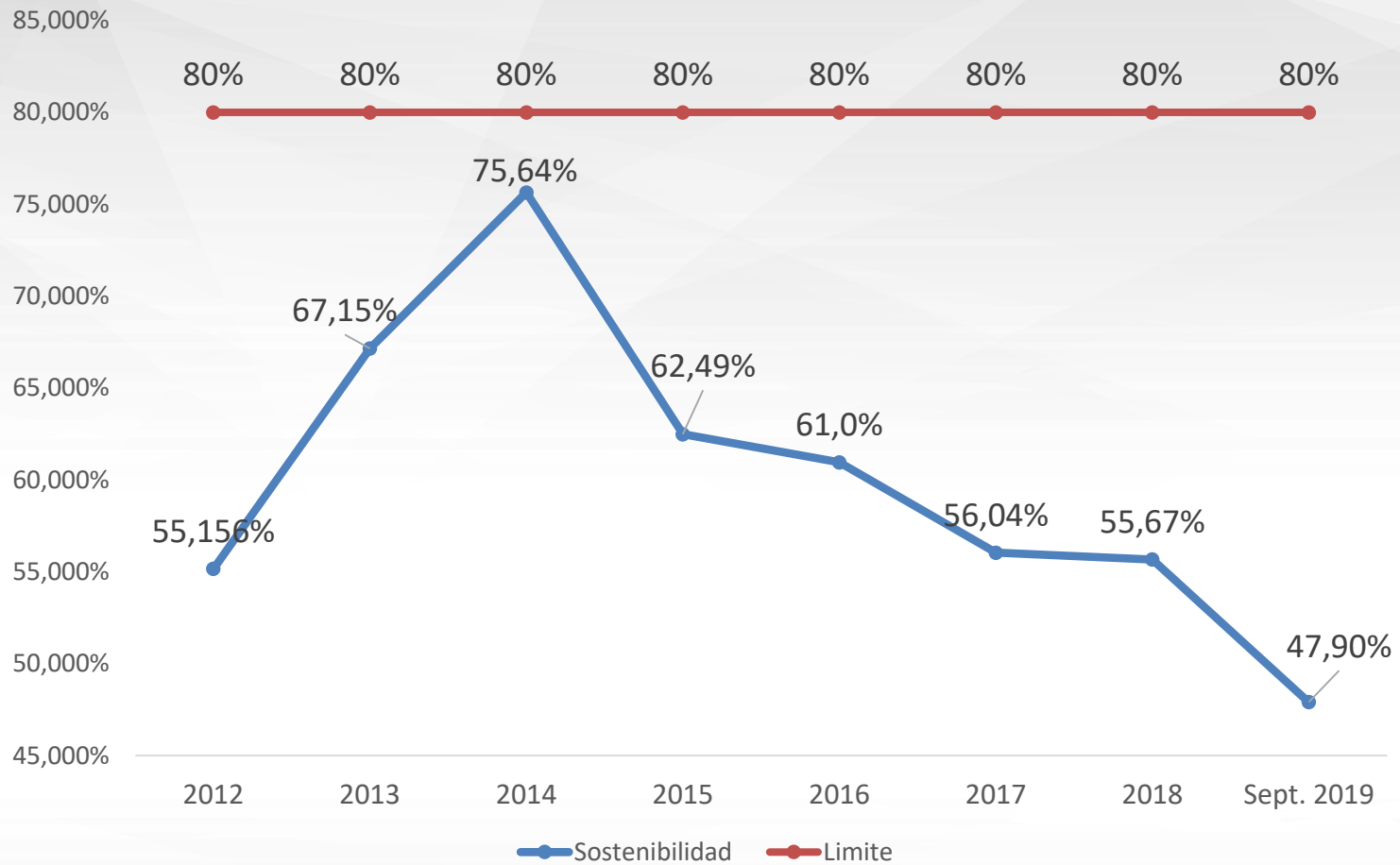
#PiensaEnGrande
www.antioquia.gov.co

GOBERNACIÓN DE ANTIOQUIA



PIENSA EN GRANDE

SOSTENIBILIDAD



#PiensaEnGrande
www.antioquia.gov.co

GOBERNACIÓN DE ANTIOQUIA



PIENSA EN GRANDE



RANKING DESEMPEÑO DNP

Recibimos en el 2015 el Ranking de desempeño fiscal en la posición **19**, logramos en el 2017 y 2018 optimizar el indicador y mantenerlo en el **puesto 8.**



CALIFICACIÓN DE RIESGO CREDITICIO

2018

AAA+

Estable



2019

AAA+

Estable

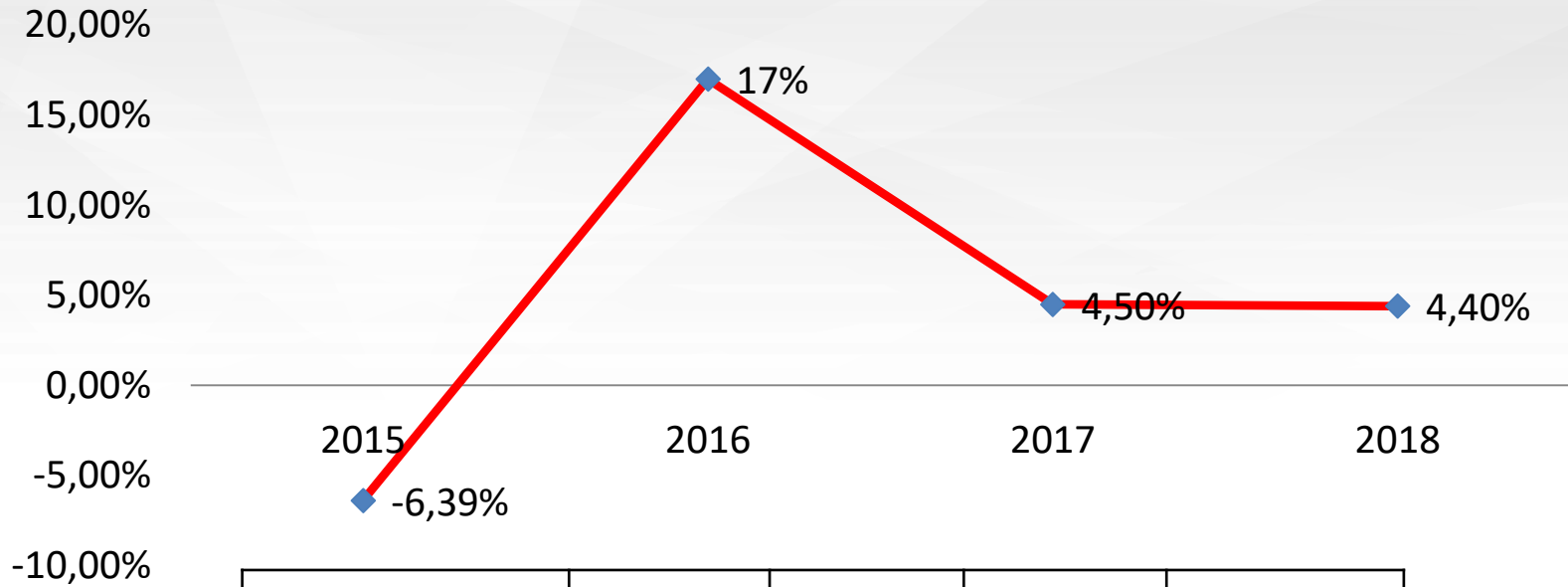
Certificación de **Fitch Ratings**



PLAN DE DESARROLLO

LINEA 7 - GOBERNAZA Y BUEN GOBIERNO

INCREMENTO EN LOS INGRESOS TOTALES DEL DEPARTAMENTO



	2016	2017	2018	2016-2019
METAS	1%	4%	4%	11,37%
RESULTADOS	17%	4,50%	4,40%	25,90%

(Ingresos totales ejecutados vigencia actual/Ingresos totales vigencia anterior)-1

#PiensaEnGrande
www.antioquia.gov.co

GOBERNACIÓN DE ANTIOQUIA



PIENSA EN GRANDE



**PRESENTACION
PROYECTO
PRESUPUESTO 2020**



#PiensaEnGrande
www.antioquia.gov.co

GOBERNACIÓN DE ANTIOQUIA



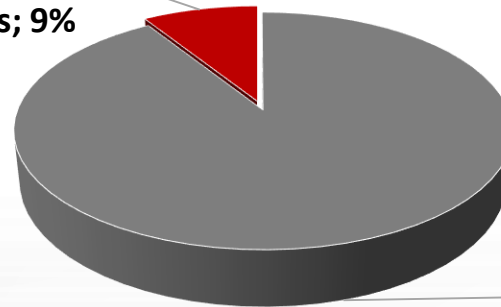
PIENSA EN GRANDE

COMPARATIVO INGRESOS 2019-2020

Sector	Proyecto de Presupuesto 2020	Participación %
Nivel Central	3.902.646.750.989	91%
Establecimientos Públicos	605.234.950.252	9%
Operaciones Recíprocas	221.084.105.779	5%
Total	4.286.797.595.462	95%

Cifras en pesos

Establecimientos
Públicos; 9%



Nivel Central; 91%

#PiensaEnGrande
www.antioquia.gov.co

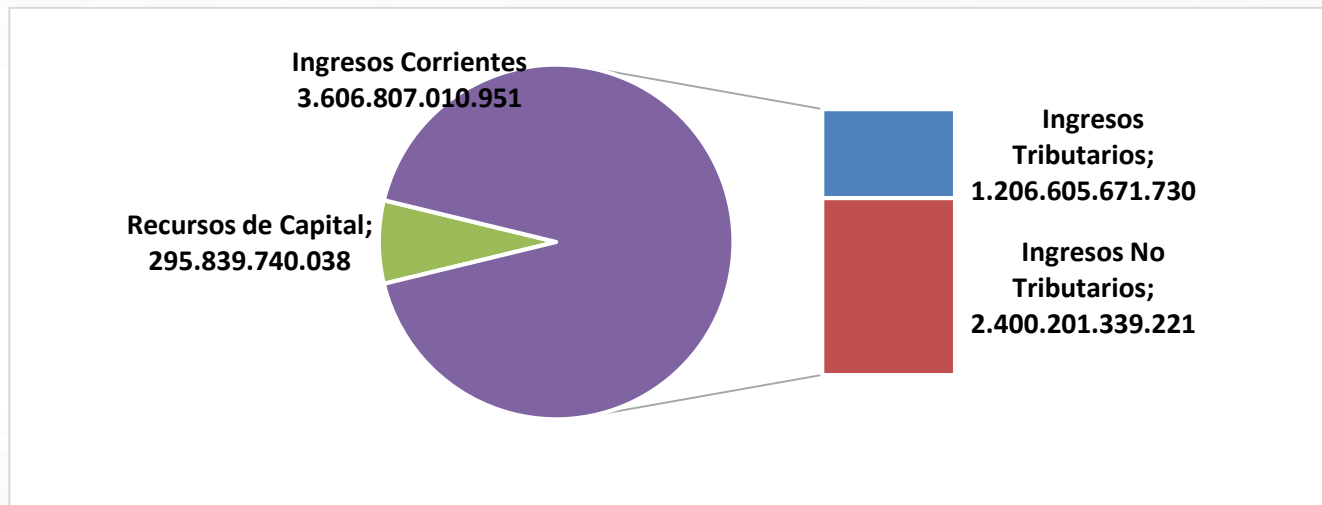
GOBERNACIÓN DE ANTIOQUIA



PIENSA EN GRANDE

COMPARATIVO INGRESOS 2019-2020

Concepto	Presupuesto Inicial 2019	Proyecto de Presupuesto 2020	Crecimiento	
			\$	%
Ingresos Corrientes	3.523.901.836.581	3.606.807.010.951	82.905.174.370	2,35%
Ingresos Tributarios	1.149.080.503.039	1.206.605.671.730	57.525.168.691	5,01%
Ingresos No Tributarios	2.374.821.333.542	2.400.201.339.221	25.380.005.679	1,07%
Recursos de Capital	533.846.629.231	295.839.740.038	-238.006.889.193	-44,58%
Total Ingresos	4.057.748.465.812	3.902.646.750.989	-155.101.714.823	-3,82%



PRESUPUESTO DE GASTO NIVEL CENTRAL 2019-2020

Concepto	Presupuesto 2019	presupuesto 2020	Variación	
			\$	%
Funcionamiento	992.414.133.339	971.151.138.827	-21.262.994.512	-2,14%
Servicio a la Deuda	468.249.132.258	430.941.306.006	-37.307.826.252	-7,97%
Inversión	2.597.085.200.215	2.500.554.306.156	-96.530.894.059	-3,72%
Total	4.057.748.465.812	3.902.646.750.989	-155.101.714.823	-3,82%

Cifras en pesos

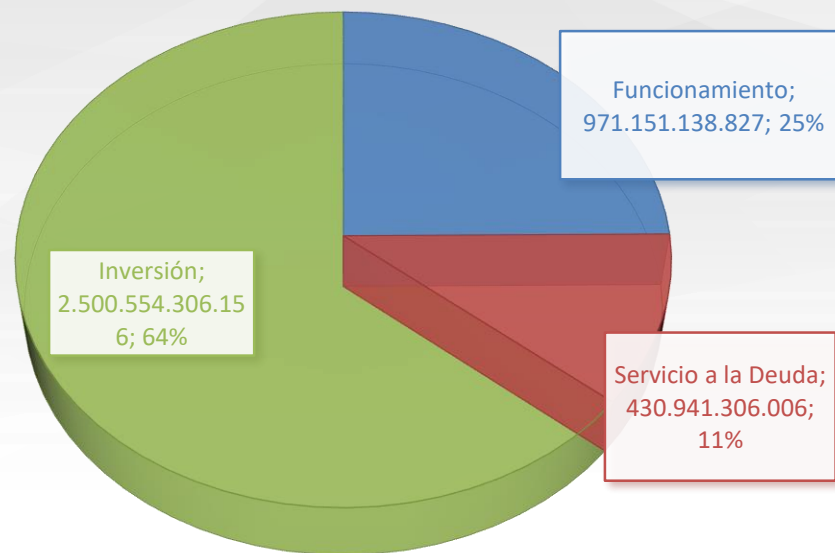
#PiensaEnGrande
www.antioquia.gov.co

GOBERNACIÓN DE ANTIOQUIA



PIENSA EN GRANDE

DISTRIBUCIÓN DEL PRESUPUESTO DE GASTO NIVEL CENTRAL 2020



Concepto	Presupuesto 2019	Presupuesto 2020
Gastos de Funcionamiento	24%	25%
Servicio de la Deuda	12%	11%
Plan Operativo Anual de Inversiones	64%	64%

#PiensaEnGrande
www.antioquia.gov.co

Cifras en pesos

GOBERNACIÓN DE ANTIOQUIA



PIENSA EN GRANDE

CIERRE FISCAL

¿Está preparado?



#PiensaEnGrande
www.antioquia.gov.co

GOBERNACIÓN DE ANTIOQUIA



PIENSA EN GRANDE

CIERRE FISCAL VIGENCIA 2019

La información financiera, presupuestal y contable se registra a través de cuatro áreas:



Resolución N° 2019060158155 y Resolución N° 2019060300282

