

ANTIOQUIA te cuenta

SERES de Desarrollo
Territorial Sostenible



GOBERNACIÓN DE ANTIOQUIA



UNIDOS

ANTIOQUIA te cuenta



Secretaría de Infraestructura Física



GOBERNACIÓN DE ANTIOQUIA



UNIDOS

TÚNEL GUILLERMO GAVIRIA ECHEVERRI

Tramo 1

Avance en la etapa de **construcción** del

39%

Empleos generados:

1.800

13% son mujeres

Avance excavación Túnel GGE:

70,91%

6.899,80 m / 9.730 m



GOBERNACIÓN DE ANTIOQUIA



UNIDOS

HITO

Iniciamos la construcción del tramo 2 y la licitación de los equipos electromecánicos



GOBERNACIÓN DE ANTIOQUIA



UNIDOS

Vías 4G

82%
Avance

21.482

Empleos
generados

PACÍFICO 1

Avance

79%

PACÍFICO 2

Avance

100%

PACÍFICO 3

Avance

92%

VÍA AL MAR 1

Avance

92%

VÍA AL MAR 2

Avance

71%

VÍAS DEL NUS

Avance

100%

**AUTOPISTAS
MAGDALENA**

Avance

25%

**CONEXIÓN
NORTE**

Avance

76%



GOBERNACIÓN DE ANTIOQUIA



UNIDOS

Puerto **ANTIOQUIA**

Inicio de ejecución:

2022

Puerto **DARIÉN**

Impulsar proyecto

Propuesta de acompañamiento al proyecto, para conocer e identificar los aspectos que sean transversales al desarrollo de la subregión.

Puerto **PISISI**

**Obtener de nuevo
concesión**

Mesa de trabajo con la ANI para acompañar el proceso de gestión de la expedición de la concesión portuaria.



GOBERNACIÓN DE ANTIOQUIA



UNIDOS

Antioquia en BICI

LÍNEAS ESTRATÉGICAS

Línea 1

Infraestructura para la MOVILIDAD SOSTENIBLE

Secretaría de Infraestructura Física

Aumento en el número de viajes en bicicleta.

- Cicloinfraestructura
- Sistemas de Bicis Públicas
- Cartilla de Movilidad Sostenible

Línea 2

La Bici en el DEPORTE y la RECREACIÓN

INDEPORTES Antioquia
Eventos profesionales
Articulación con privados

Impulsar el ciclismo como el deporte bandera de Colombia.

- Profesionalización
- Recreación en torno a la Bici

Línea 3

Herramienta para la EDUCACIÓN y la PEDAGOGÍA

Secretaría de Educación,
Agencia de Seguridad Vial,
Gerencia de Infancia,
Adolescencia y Juventud

Fortalecer la relación de la academia con la promoción del uso de la bicicleta.

- MI BICI
- Mi Bici Escuela
- El Taller de la Bici

Línea 4

Motor para el DESARROLLO ECONÓMICO

Desarrollo económico
Secretaría de Turismo
Articulación con privados

Promoción y fortalecimiento de la industria de la bicicleta y el ciclismo.

- La Feria de la Bici
- Clúster de la bici



Línea

1

Infraestructura para la Movilidad Sostenible

2021:

18,6 km

de cicloinfraestructura construidos

Piloto de Bicicletas Públicas

Diagnóstico en **Urabá (Carepa, Chigorodó, Turbo y Apartadó)**

Convenio para la estructuración, puesta en marcha y operación del SBP en El Carmen de Viboral

INDICADORES PLAN DE DESARROLLO

- **60 km** de cicloinfraestructura construidos
- **Piloto de Bicicletas Públicas** implementado



GOBERNACIÓN DE ANTIOQUIA



UNIDOS

Línea

2

La Bici en el Deporte y la Recreación

589 Ciclistas profesionales

4 eventos profesionales

973 km recorridos en Antioquia

6 subregiones (Urabá, Oriente, Norte, Occidente, Suroeste y Valle de Aburrá)

3.710 Ciclistas recreativos

6 eventos recreativos

411 km recorridos en Antioquia

5 subregiones (Urabá, Oriente, Nordeste, Occidente y Valle de Aburrá)

META ANTIOQUIA EN BICI

- Impactar la mayor cantidad de ciclistas profesionales con una agenda de actividades permanente.
- Fortalecer y acompañar los procesos del ciclismo profesional.
- Apoyar la creación del equipo FEMENINO de ciclismo de Antioquia.



GOBERNACIÓN DE ANTIOQUIA



UNIDOS

Línea

3

Herramienta para la Educación y la Pedagogía

4.082 personas impactadas

10 eventos para la formación desde los 2 años

6 municipios impactados (El Carmen de Viboral, Amalfi, Olaya, Bello, Jardín, Fredonia y Jericó)

META ANTIOQUIA EN BICI

Fortalecer la relación de la academia con la promoción del uso de la bicicleta:

- Mi Bici Escuela + Mi Bici + El taller de la Bici.
- Escuelas de formación con el **Orgullo Paisa**.



GOBERNACIÓN DE ANTIOQUIA



UNIDOS

Línea

4

Motor para el Desarrollo Económico

META ANTIOQUIA EN BICI

Promoción y fortalecimiento de la industria de la bicicleta y el ciclismo:

- Clúster de la Bici para Antioquia
 - Turismo en Bici

Clúster de la Bici

Consolidación en cada subregión de los servicios e industria asociada a la bicicleta.

Feria de la Bici

Reto Movistar - Antioquia en Bici: Muestra comercial y de servicios relacionados en el Centro Comercial El Tesoro.
Feria de la Bici en La Ceja: Fiestas del toldo, las bicicletas y las flores.

Puertos ciclistas en Antioquia

Señalética e intervención para impulsar el turismo en Bici

Palmas para Todos: 10 km intervenidos

Fecha de entrega: 19 diciembre 2021

Anzá (acuerdo municipal) : 7,8 km en diagnóstico



GOBERNACIÓN DE ANTIOQUIA



UNIDOS

Cabeceras Municipales Conectadas

La Quiebra - Argelia

4.4 km

Agosto 2020

Inversión:

\$9.760 millones

San Vicente - Concepción

13.3 km

Mayo 2021

Inversión:

\$24.770 millones

Concepción - Alejandría

9.8 km

Mayo 2021

Inversión:

\$11.896 millones



GOBERNACIÓN DE ANTIOQUIA



UNIDOS

Cabeceras Municipales

En ejecución

Uramita - Peque

Tramo **3** 19 km

Tramo **1** 34 km

Tramo **2** 12,5 km



Longitud total:
64,5 km

Inversión total:
\$158.000 millones



GOBERNACIÓN DE ANTIOQUIA



UNIDOS

Cabeceras Municipales

En ejecución

**SANTIAGO BERRÍO -
CRUCES - PUERTO NARE**

63,3 km

2023

\$104.358
millones

**ESCARRALAO -
EL BAGRE**

5,8 km

2022

\$25.000
millones

**ANORÍ -
EL MANGO**

33,7 km

2021

\$93.839
millones



GOBERNACIÓN DE ANTIOQUIA



UNIDOS

Cabeceras Municipales En estructuración

San José del Nus - Caracolí

Total kilómetros:

5,2 km

Por ejecutar:

5,2 km

Licitación: febrero 2022

Inicio: mayo 2022

2023

Inversión estimada: \$16.900 millones

La Usa - Calcedo

Finalizados 7,5 km 2020

Finalizados 6,8 km 2021

Total kilómetros:

28,7km

Por ejecutar:

14,3 km

Licitación: diciembre 2021

Inicio: marzo 2022

2023

Inversión estimada: \$27.500 millones

Alto del Chuscal -Armenia

Finalizados 4 km 2021

Total kilómetros:

7,2 km

Por ejecutar:

3,2 km

Licitación: febrero 2022

Inicio: mayo 2022

Inversión estimada: \$8.800 millones

Alto del Chuscal - Heliconia

Total kilómetros:

3,6 km

Por ejecutar:

3,6 km

Licitación: febrero 2022

Inicio: mayo 2022

2023

Inversión estimada: \$12.100 millones

Granada - San Carlos

Finalizados 6,2 km 2020

Total kilómetros:

18,1 km

Por ejecutar:

11,9 km

Licitación: noviembre 2021

Inicio: febrero 2022

2023

Inversión estimada: \$24.400 millones



GOBERNACIÓN DE ANTIOQUIA



UNIDOS

Cabeceras Municipales

Casos especiales

Nechí

Total kilómetros:

5 km

Por ejecutar:

5 km

2023

Inversión estimada: \$60.000 millones

Yondó

Estructuración técnica,
financiera y legal del
proyecto

2023

Vigía de Fuerte

Estudios y diseños de
muelles y embarcaderos
para la conectividad
fluvial

2023

Murindó

Estudios y diseños de
muelles y embarcaderos
para la conectividad fluvial

Análisis de factibilidad de
conexión Murindó – Mutatá

2023



GOBERNACIÓN DE ANTIOQUIA



UNIDOS

Apoyo a los Municipios 2020 - 2021

Alcance total:

388.8 km

Inversión total:

**\$284.000
millones**

*Fuentes de financiación



GOBERNACIÓN DE ANTIOQUIA



UNIDOS

¿En qué consiste la Gerencia Vial Integral?

Contrato
mantenimientos
mecánicos
subregionales

2020:
\$69.131 millones

2021-2022:
\$38.704 millones

Señalización:
\$ 1.479 millones

Total
\$109.314
millones



Contrato
mantenimientos
rutinarios

2020:
\$ 7.963 millones

2021:
\$11.666 millones

Total
\$19.630
millones



Contrato
maquinaria
amarilla
(RENTAN)

\$ 34.158
millones



Contrato
Ejército
Nacional

\$2.503
millones



Convenio con
municipios -
maquinaria
amarilla

\$5.635
millones



Inversión total:

\$171.242 millones



GOBERNACIÓN DE ANTIOQUIA



UNIDOS

Mantenimientos Rutinarios 2020 - 2021

Total convenios:

205

Alcance total: **9.504 km**

Inversión total: **\$18.184 millones**

Empleos generados:

5.776



Parques del Río Municipales

Estrategia que busca **recuperar los frentes de agua** de los municipios y generar espacio público de calidad.



80.000 m²

de espacio público asociado a obras de Parques del Río.



Inversión proyectada entre Gobernación y municipios

\$60.000 millones



GOBERNACIÓN DE ANTIOQUIA



UNIDOS

Estatus y avances a la fecha

Parques del Río en Antioquia

PRM Prioritarios

FASE #1

- 01 APARTADÓ
- 02 DONMATÍAS
- 03 GUARNE
- 04 LA CEJA DEL TAMBO
- 05 MARINILLA
- 06 RIONEGRO
- 07 VEGACHI
- 08 EL CARMEN DE VIBORAL
- 09 CONCEPCIÓN

FASE #2

- 01 SANTA FE DE ANTIOQUIA
- 02 SAN JERÓNIMO
- 03 SAN RAFAEL
- 04 ANDES
- 05 EL RETIRO
- 06 SANTUARIO
- 07 CAÑAS GORDAS
- 08 SAN ROQUE
- 09 SAN LUIS

FASE #3

- 01 ENTERRÍOS
- 02 URRAO
- 03 YALÍ

01. APARTADÓ

Plan Maestro Parques del Río Apartadó
Proyecto Urbano Integral "Ciudad DÓ": Recuperación, Mitigación, Descontaminación, Reubicación, Integración en el Río Apartadó.

02. DONMATÍAS

Plan Maestro Parques del Río Don Matías.
PARQUES DE LA QUEBRADA DON MATÍAS

03. GUARNE

PARQUES DE LA QUEBRADA LA MOSCA
Construcción proyecto vial urbano (Bulevar) quebrada la mosca entre calle 47 y el Hospital del Municipio de Guarne (RUTA GUARNE PARQUE BIOSALUDABLE INCLUYENTE)

04. LA CEJA DEL TAMBO

Plan Maestro Parques del Río La Ceja
"CONSTRUCCIÓN DE PARQUES DEL RÍO MEDIANTE LA INTERVENCIÓN DEL ESPACIO PÚBLICO ALEDAÑO A LA QUEBRADA LA PEREIRA LA CEJA"

05. MARINILLA

Plan Maestro Parques del Río Marinilla
"CONSTRUCCIÓN PRIMERA ETAPA CONSTRUCCIÓN PARQUE DE RECREACIÓN INTEGRAL PARA LA FAMILIA"

06. RIONEGRO

PARQUE LINEAL DEL RÍO NEGRO - LOS PAISAJES DEL AGUA- TRAMO URBANO
PUENTE BIBLIOTECA (PRIMERA ETAPA)

07. VEGACHI

PARQUES DEL RÍO

08. CARMEN DE VIBORAL

TRAMO 5 CIRCUNVALAR
PARQUES DEL RÍO + CICLORRUTA

09. CONCEPCIÓN

PARQUES DEL RÍO CONCEPCIÓN

01. SANTA FE DE ANTIOQUIA

PARQUES DEL RÍO TONUSCO

02. SAN JERÓNIMO

CONSTRUCCIÓN PARQUE LINEAL DEL RIO AJURRA

03. SAN RAFAEL

PARQUES DEL RÍO

04. ANDES

PARQUES DEL RÍO AVENIDA MEDELLÍN

05. EL RETIRO

PARQUES DEL RÍO

06. SANTUARIO

Construcción de la segunda etapa de la vía intermedia "Vías del Río" en el municipio de El Santuario

07. CAÑAS GORDAS

PARQUES DEL RÍO

08. SAN ROQUE

PARQUES DE LA QUEBRADA SAN ROQUE

09. SAN LUIS

PARQUES DEL RÍO DORMILÓN

01. ENTERRÍOS

PLAN MAESTRO QUEBRADA LA TORURA.
PARQUES DE LA QUEBRADA LA TORURA.

02. URRAO

MEJORAMIENTO DEL ESPACIO PUBLICO - PARQUE Y VÍA PEATONAL

03. YALÍ

PARQUE LINEAL TAHAMÍES



GOBERNACIÓN DE ANTIOQUIA



UNIDOS

ANTIOQUIA te cuenta



Ferrocarril de Antioquia



GOBERNACIÓN DE ANTIOQUIA



UNIDOS

Tren del Río



GOBERNACIÓN DE ANTIOQUIA



UNIDOS

HITO

Tren del Río

Iniciaremos la construcción del proyecto Tren del Río










- ✓ **Entrega del Proyecto y solicitud de recursos** al Ministerio de Transporte.
- ✓ Solicitud de **CONPES** al **DNP** - Apoyo al tren como parte del **SITVA**.
- ✓ **Gestión predial** (Predios públicos) y Estudio de Impacto ambiental - EIA en proceso.
- ✓ En Gestión el cierre de aportes de la región **(30%)**.



PROYECTOS FÉRREOS ANTIOQUIA

Visión férrea 2040/50



-  **Tren del Café** | Tramo I - 187.7 km
Dpto de Caldas km 41 - La Felisa - La Pirlada 88 km
Dpto de Antioquia La Pirlada - estación Primavera 99.7 km
-  **Tren del Río** | Tramo II - 63 km
Origen Primavera, Caldas Ant - Destino Barbosa
-  **Tren Verde** | Tramo III - 127.7 km
Origen Barbosa- Destino Puerto Berrio
-  **Tren a Urabá** | 366 km
-  **Sistema Masivo de Urabá** | 220 km
-  **Sistema Masivo de Oriente** | 140 km
-  **Conexión Urabá Bahía Cupica** | 220 km
-  **Plataformas Logísticas**
Zonas de actividad logística (ZAL) y Puerto Logístico
-  **Tren de Alta Velocidad** | 360 km
Medellín - Bogotá



PLAN MAESTRO DE
TRANSPORTE Y LOGÍSTICO
PARA ANTIOQUIA 2021-2050

T1, T1/T1, Plan Maestro Ferroviario

ANTIOQUIA te cuenta



Viva
la segunda revolución
de la vivienda social
en Antioquia

Empresa de Vivienda e Infraestructura
de Antioquia - VIVA



GOBERNACIÓN DE ANTIOQUIA



UNIDOS

La segunda revolución de la vivienda social está en marcha

Avanzamos en la cofinanciación y ejecución de **37.309** soluciones de vivienda 2020 - 2021 social y proyectos de hábitat sostenible, en **123 municipios de Antioquia.**

*Cifra ajustada a convenios suscritos antes de entrar a Ley de Garantías.



GOBERNACIÓN DE ANTIOQUIA



UNIDOS

La segunda revolución de la vivienda social está en marcha



Más de

149.000

antioqueños beneficiados



16.000

empleos generados



Inversión superior a los

\$ 1.2 billones

entre inversión VIVA, gestión de SGR y gestión de recursos de aliados

*Cifra ajustada a convenios suscritos antes de entrar a Ley de Garantías.



GOBERNACIÓN DE ANTIOQUIA



UNIDOS

Convocatorias

Lanzamiento de
2 convocatorias para ejecutar

12.337

mejoramientos de vivienda.



Inversión por

\$86.890 millones.



GOBERNACIÓN DE ANTIOQUIA



UNIDOS

Antioquia se Pinta de VIDA

64 municipios impactados con el programa.



\$194.581 millones de recursos de inversión.



30 mil beneficiarios.



GOBERNACIÓN DE ANTIOQUIA



UNIDOS

ANTIOQUIA te cuenta



Gerencia de Servicios Públicos



GOBERNACIÓN DE ANTIOQUIA



UNIDOS

HITO

**Aumento de la
cobertura de
agua potable y el
acceso al servicio
de alcantarillado
en Antioquia**



GOBERNACIÓN DE ANTIOQUIA



UNIDOS

81

MUNICIPIOS CON PROYECTOS
CONCERTADOS DE CONSTRUCCIÓN
U OPTIMIZACIÓN DE
INFRAESTRUCTURA DE
ACUEDUCTO, VIGENCIA 2020-2023



8.445 viviendas en áreas urbanas con acceso al agua potable.

9.548 viviendas en áreas rurales con acceso a agua potable.

UNIDOS con los municipios de Antioquia se ha logrado ampliar la cobertura de agua potable del 81,9% al 82,94%, sobre una meta de cuatrienio del 83,8%.



GOBERNACIÓN DE ANTIOQUIA



UNIDOS

80

MUNICIPIOS CON PROYECTOS
CONCERTADOS DE
CONSTRUCCIÓN U OPTIMIZACIÓN
DE INFRAESTRUCTURA DE
ALCANTARILLADO, 2020-2023

- **6.872 viviendas** en áreas urbanas con acceso al servicio de alcantarillado.
- **5.699 viviendas** en áreas rurales con acceso al servicio de alcantarillado.
- **9 sistemas de alcantarillado** con intervenciones terminadas o puestas en marcha y operación.
- **3 municipios** con sistemas de tratamiento de aguas residuales construidos u optimizados.

UNIDOS con los municipios de Antioquia se ha logrado ampliar la cobertura de acceso al servicio del **82,0% al 82,72%**, sobre una meta del cuatrienio del 82,6%.



Aumento del acceso al servicio de aseo en los municipios de Antioquia



- **6.412 viviendas** en áreas **urbanas** con acceso al servicio de aseo.
- **7.953 viviendas** en áreas **rurales** con acceso al servicio de aseo.
- **3 subregiones** acompañadas en la implementación de alternativas regionales para el aprovechamiento o transformación de residuos sólidos orgánicos, incluyendo una que no había sido intervenida en 2020.

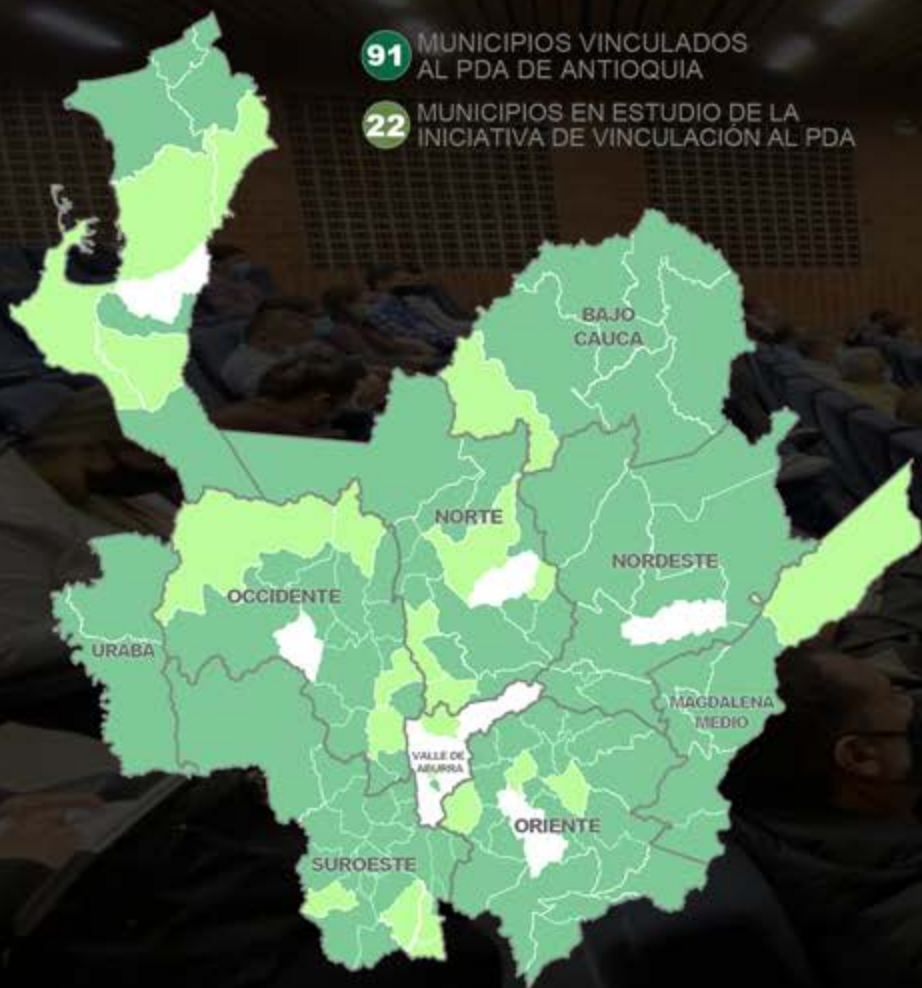
UNIDOS con los municipios y prestadores de **ANTIOQUIA** se ha logrado **ampliar la cobertura de aseo del 88,1% al 88,89%, sobre una meta de cuatrienio del 88,7%.**



Acompañamiento a municipios y/o distrito en el fortalecimiento para la prestación de servicios públicos

91 MUNICIPIOS VINCULADOS AL PDA DE ANTIOQUIA

22 MUNICIPIOS EN ESTUDIO DE LA INICIATIVA DE VINCULACIÓN AL PDA



- **71 municipios con asistencia técnica, asesoría o acompañamiento para el fortalecimiento de la gestión del riesgo sectorial en agua potable y saneamiento básico.**
- **125 municipios con asistencia técnica, asesoría o acompañamiento para el fortalecimiento de capacidades para el mejoramiento de la prestación de los servicios en el área rural y el cumplimiento de indicadores del sector.**
- **81 municipios con Plan de Acción Municipal (PAM) concertado en el marco del PDA, para la gestión de proyectos en APSB en 2020-2023.**



Aumento de la cobertura de energía eléctrica en zonas rurales de Antioquia



- Conexión del último municipio de Antioquia al Sistema Interconectado Nacional (SIN).
- Conexión eléctrica de **2.600 viviendas** rurales en 115 municipios.

- **UNIDOS** con los municipios y EPM, en su calidad de operador de red, se ha logrado ampliar la cobertura de energía eléctrica en áreas rurales **del 94,4% al 98,83%**, sobre una **meta del cuatrienio del 96,4%**.



ANTIOQUIA te cuenta



Secretaría de
Ambiente y Sostenibilidad



GOBERNACIÓN DE ANTIOQUIA



UNIDOS

Antioquia reverdece
con la siembra de
13.531.086
árboles



Áreas degradadas

Emergencia
CLIMÁTICA
en el Departamento de Antioquia

427 hectáreas



recuperadas de suelos degradados por la extracción ilegal de minerales, cultivos ilícitos y otros factores.



GOBERNACIÓN DE ANTIOQUIA



UNIDOS

Pago por Servicios Ambientales (PSA)

70.500 hectáreas

conservadas con Pago por Servicios Ambientales (PSA)

Entrega de incentivos a

10.000 familias

campesinas, comunidades indígenas y afrodescendientes.



Ecosistemas estratégicos

Emergencia
CLIMÁTICA
en el Departamento de Antioquia

Ecosistemas estratégicos
vigilados y controlados por

319 
guardabosques

 Áreas protegidas:
455.000 hectáreas

 Predios públicos:
51.074 hectáreas





Emergencia Climática

Emergencia
CLIMÁTICA
en el Departamento de Antioquia

8 sesiones de trabajo
Comité Científico para la
Emergencia Climática

3 sesiones extraordinarias
(Informe IPCC + calidad del aire)

74 organizaciones vinculadas
a la alianza Unidos por el Planeta



GOBERNACIÓN DE ANTIOQUIA



UNIDOS

Sustitución de Vehículos de Tracción Animal

Emergencia
CLIMÁTICA
en el Departamento de Antioquia

42



vehículos de tracción animal fueron sustituidos en Currulao, distrito de Turbo.

692



vehículos de tracción animal se erradicarán en 24 municipios de Antioquia

Campaña

Adopta un Caballo, Transforma una Vida



GOBERNACIÓN DE ANTIOQUIA



UNIDOS

Jornadas de educación ambiental

1.000

participantes

- Talleres, capacitaciones y asesorías
- Control de la deforestación
- Bosques y restauración
- Biodiversidad
- Agua

(270 virtuales) de 60 municipios



GOBERNACIÓN DE ANTIOQUIA



UNIDOS

Ejecución de Bioexpo

380

negocios verdes
de todo el país

Ventas por más de

\$5.000
millones



GOBERNACIÓN DE ANTIOQUIA



UNIDOS